



МИНИСТЕРСТВО ОБРАЗОВАНИЯ, НАУКИ И МОЛОДЕЖИ РЕСПУБЛИКИ КРЫМ

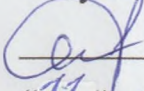
Государственное бюджетное образовательное учреждение высшего образования
Республики Крым

«Крымский инженерно-педагогический университет имени Февзи Якубова»
(ГБОУВО РК КИПУ имени Февзи Якубова)

Кафедра биологии, экологии и безопасности жизнедеятельности


СОГЛАСОВАНО

Руководитель ОПОП

 Э.Э. Ибрагимова
«11» июня 2021 г.

УТВЕРЖДАЮ

Заведующий кафедрой

 Э.Э. Ибрагимова
«11» июня 2021 г.

РАБОЧАЯ ПРОГРАММА ДИСЦИПЛИНЫ

Б1.О.08.02 «Противодействие терроризму»

направление подготовки 44.03.01 Педагогическое образование
профиль подготовки «Безопасность жизнедеятельности»


факультет психологии и педагогического образования

Симферополь, 2021

Рабочая программа дисциплины Б1.О.08.02 «Противодействие терроризму» для бакалавров направления подготовки 44.03.01 Педагогическое образование. Профиль «Безопасность жизнедеятельности» составлена на основании ФГОС ВО, утвержденного приказом Министерства образования и науки Российской Федерации от 22.02.2018 № 121.

Составитель

рабочей программы



подпись

П.В. Шинкаревский, к.б.н., ст. преп.

Рабочая программа рассмотрена и одобрена на заседании кафедры биологии, экологии и безопасности жизнедеятельности

от 08 июня 2021 г., протокол № 12

Заведующий кафедрой




подпись

Э.Э. Ибрагимова

Рабочая программа рассмотрена и одобрена на заседании УМК факультета психологии и педагогического образования

от 11 июня 2021 г., протокол № 10

Председатель УМК



подпись

И.В. Зотова

1.Рабочая программа дисциплины Б1.О.08.02 «Противодействие терроризму» для бакалавриата направления подготовки 44.03.01 Педагогическое образование, профиль подготовки «Безопасность жизнедеятельности».

2.Перечень планируемых результатов обучения по дисциплине, соотнесенных с планируемыми результатами освоения образовательной программы

2.1. Цель и задачи изучения дисциплины (модуля)

Цель дисциплины (модуля):

– Изучение основных этапов развития и становления систем национальной безопасности и противодействия терроризму в России и за рубежом; теоретическое и практическое освоение современной методологии обеспечения национальной безопасности и противодействия терроризму; получение знаний в области обеспечения национальной безопасности и противодействия терроризму на федеральном, региональном, муниципальном и объектовом уровнях; ознакомление с российскими федеральными структурами, занятыми в сфере обеспечения безопасности и противодействия терроризму; приобретение знаний в сфере нормативно-правового обеспечения национальной безопасности и противодействия терроризму.

Учебные задачи дисциплины (модуля):

– участие в информационно-методической деятельности, в ходе которой бакалавр получает навыки анализа процессов, происходящих в обеспечения национальной безопасности и противодействия терроризму;

– участие в коммуникативной деятельности, в ходе которой бакалавр приобретает основы знаний об опыте России и других стран в обеспечении национальной безопасности и противодействии терроризму.

2.2. Планируемые результаты освоения дисциплины

Процесс изучения дисциплины Б1.О.08.02 «Противодействие терроризму» направлен на формирование следующих компетенций:

УК-8 - Способен создавать и поддерживать безопасные условия жизнедеятельности, в том числе при возникновении чрезвычайных ситуаций

ПК-3 - Способен формировать у обучающихся патриотизм, чувство ответственности перед Родиной, готовность к служению Отечеству и его защите на основе взаимодействия с ведомственными структурами (МО, МВД, МЧС, ФСБ, ГИБДД) по вопросам безопасности жизнедеятельности.

ПК-4 - Способен идентифицировать опасности природного, техногенного и социального характера, в том числе в области безопасности труда, применять способы и методы обеспечения безопасности обучающихся и образовательного учреждения в целом в чрезвычайных ситуациях различного характера;

В результате изучения дисциплины студент должен:

Знать:

- принципы, правила и требования безопасного поведения и защиты в различных условиях и чрезвычайных ситуациях (ЧС);
- понимать сущность и значение информационных процессов, осознавать опасности и угрозы, возникающие в этом процессе, соблюдать основные требования информационной безопасности, в том числе защиты государственной тайны;
- государственную политику в области подготовки и защиты населения от опасных и чрезвычайных ситуаций;
- права и обязанности граждан по обеспечению безопасности жизнедеятельности;
- Российскую систему предупреждения и действий в ЧС, ее структуру и задачи
- характеристики опасностей природного, техногенного и социального происхождения;
- формы и методы работы по патриотическому воспитанию молодежи;

Уметь:

- организовать взаимодействие с детьми и подростками и взрослым населением в локальных опасных и чрезвычайных ситуациях;
- применять своевременные меры по ликвидации их последствий;
- грамотно применять практические навыки обеспечения безопасности в опасных ситуациях, возникающих в учебном процессе, в повседневной жизни;
- организовывать спасательные работы в условиях ЧС различного характера;

Владеть:

- методикой формирования у учащихся психологической устойчивости поведения в опасных ЧС;
- культурой мышления, способностью к обобщению, анализу, восприятию информации, постановке цели и выбору путей ее достижения
- готовностью использовать основные методы защиты от возможных последствий аварий, катастроф, стихийных бедствий.

3. Место дисциплины в структуре ОПОП.

Дисциплина Б1.О.08.02 «Противодействие терроризму» относится к дисциплинам обязательной части и входит в модуль "Предметно-содержательный" учебного плана.

4. Объем дисциплины (модуля)

(в зачетных единицах с указанием количества академических или астрономических часов, выделенных на контактную работу обучающихся с преподавателем (по видам учебных занятий) и на самостоятельную работу обучающихся)

Семестр	Общее кол-во часов	кол-во зач. единиц	Контактные часы						СР	Контроль (время на контроль)
			Всего	лек	лаб. зан.	практ. зан.	сем. зан.	ИЗ		
3	108	3	40	16				24	41	Экз (27 ч.)
Итого по ОФО	108	3	40	16				24	41	27
5	108	3	14	6				8	85	Экз К (9 ч.)
Итого по ЗФО	108	3	14	6				8	85	9

5. Содержание дисциплины (модуля) (структурированное по темам (разделам) с указанием отведенного на них количества академических или астрономических часов и видов учебных занятий)

Наименование тем (разделов, модулей)	Количество часов														Форма текущего контроля	
	очная форма							заочная форма								
	Всего	в том, числе						Всего	в том, числе							
		л	лаб	пр	сем	ИЗ	СР		л	лаб	пр	сем	ИЗ	СР		
1	2	3	4	5	6	7	8	9	10	11	12	13	14	15	16	
Раздел 1. Уровни обеспечения безопасности и противодействия терроризму.																
Тема 1. Введение в дисциплину. Терроризм как глобальная проблема современности	7	1			2		4	7	0,5			0,5			6	устный опрос
Тема 2. Классификация видов и методов терроризма	7	1			2		4	7	0,5			0,5			6	устный опрос; доклад
Раздел 2. Органы обеспечения безопасности в Российской Федерации по противодействию																
Тема 3. Международное сотрудничество в области борьбы с терроризмом.	6	1			2		3	8	0,5			0,5			7	устный опрос
Тема 4. Основы законодательства о противодействия терроризму РФ.	6	1			2		3	8	0,5			0,5			7	устный опрос
Тема 5. Федеральные структуры обеспечения противодействия терроризму РФ.	6	1			2		3	8	0,5			0,5			7	устный опрос
Раздел 3. Органы обеспечения безопасности в Российской Федерации.																

Тема 6. Органы обеспечения антитеррористической безопасности в Российской Федерации.	6	1			2	3	8	0,5			0,5		7	устный опрос
Тема 7. Общая характеристика системы противодействия терроризму в РФ.	6	1			2	3	8	0,5			0,5		7	презентация
Тема 8. Федеральный и региональный уровень системы противодействия терроризму в РФ.	7	2			2	3	8	0,5			0,5		7	устный опрос
Тема 9. Муниципальный и объектовый уровень системы противодействия терроризму в РФ.	9	2			2	5	8,5	0,5			1		7	устный опрос
Тема 10. Законодательные основы обеспечения безопасности в Российской Федерации	7	2			2	3	9,5	0,5			1		8	устный опрос
Тема 11. Федеральные структуры обеспечения противодействия терроризму в РФ.	7	2			2	3	9,5	0,5			1		8	устный опрос; презентация
Тема 12. Противодействие терроризму: международный и зарубежный опыт.	7	1			2	4	9,5	0,5			1		8	устный опрос; контрольная работа
Всего часов дисциплине	81	16			24	41	99	6			8		85	
часов на контроль	27						9							

5. 1. Тематический план лекций

№ лекц	Тема занятия и вопросы лекции	Форма проведения (актив., ...)	Количество часов
--------	-------------------------------	--------------------------------	------------------

		интерак.)	ОФО	ЗФО
1.	<p>Тема 1. Введение в дисциплину. Терроризм как глобальная проблема современности</p> <p><i>Основные вопросы:</i></p> <ol style="list-style-type: none"> 1. Предмет, цель и задачи дисциплины 2. Понятия террор и терроризм. 3. Понятия радикализм и экстремизм. 4. История развития терроризма. 5. Основные этапы становления терроризма. 	Акт.	1	0,5
2.	<p>Тема 2. Классификация видов и методов</p> <p><i>Основные вопросы:</i></p> <ol style="list-style-type: none"> 1. Социально-экономические факторы роста 	Акт.	1	0,5
3.	<p>Тема 3. Международное сотрудничество в области борьбы с терроризмом.</p> <p><i>Основные вопросы:</i></p> <ol style="list-style-type: none"> 1. Эволюция представлений о противодействия терроризму в мире. 	Акт.	1	0,5
4.	<p>Тема 4. Основы законодательства о противодействия терроризму РФ.</p> <p><i>Основные вопросы:</i></p>	Акт.	1	0,5

	<p>1. Правовые основы противодействия терроризму в России.</p> <p>2. Содержание деятельности по противодействию терроризму.</p> <p>3. Основные принципы противодействия терроризму в России.</p> <p>4. Пресечение террористических актов в воздушной среде.</p> <p>5. Пресечение террористических актов в воздушной среде во внутренних водах, в территориальном море, на континентальном шельфе РФ и при обеспечении безопасности национального морского судоходства.</p> <p>6. Правовой режим контртеррористической операции, условия ее проведения, привлекаемые для ее проведения силы.</p> <p>7. Возмещение вреда, причиненного в результате террористического акта.</p> <p>8. Ответственность физических лиц за причастность к терроризму.</p>			
5.	<p>Тема 5. Федеральные структуры обеспечения противодействия терроризму РФ.</p> <p><i>Основные вопросы:</i></p> <p>1. Анализ деятельности территориальных органов ФСБ России в сфере антитеррора.</p>	Акт.	1	0,5
6.	<p>Тема 6. Органы обеспечения антитеррористической безопасности в Российской Федерации.</p> <p><i>Основные вопросы:</i></p> <p>1. Роль Президента России в противодействия терроризму.</p> <p>2. Совет Безопасности РФ и его место в российской системе противодействия терроризму.</p> <p>3. Полномочия Совета Федерации Федерального Собрания РФ в области противодействия терроризму.</p>	Акт.	1	0,5
7.	<p>Тема 7. Общая характеристика системы противодействия терроризму в РФ.</p>	Акт.	1	0,5

	<p><i>Основные вопросы:</i></p> <ol style="list-style-type: none"> 1. Деятельность органов государственной власти субъектов РФ в сфере противодействия терроризму. 2. Полномочия Государственной Думы Федерального Собрания РФ в области противодействия терроризму. 3. Полномочия Правительства РФ в области противодействия терроризму. 			
8.	<p>Тема 8. Федеральный и региональный уровень системы противодействия терроризму в РФ.</p> <p><i>Основные вопросы:</i></p> <ol style="list-style-type: none"> 1. Роль федеральных министерств и служб в сфере противодействия терроризму. 2. Национальный антитеррористический комитет – главный российский орган в области противодействия терроризму. 3. Совет безопасности РФ. 	Акт.	2	0,5
9.	<p>Тема 9. Муниципальный и объектовый уровень системы противодействия терроризму в РФ.</p> <p><i>Основные вопросы:</i></p> <ol style="list-style-type: none"> 1. Виды муниципальных постоянно и временно действующих антитеррористических органов. 2. Деятельность органов государственной власти субъектов РФ в сфере противодействия терроризму. 3. Постоянно действующая рабочая группа по противодействию терроризму и экстремизму – основной действующий рабочий орган антитеррористической комиссии. 	Акт.	2	0,5
10.	<p>Тема 10. Законодательные основы обеспечения безопасности в Российской Федерации</p> <p><i>Основные вопросы:</i></p>	Акт.	2	0,5

	<p>1. Конституция - основа системы безопасности Российской Федерации.</p> <p>2. Концепция и Стратегия национальной безопасности Российской Федерации.</p> <p>3. Законодательство в области обеспечения безопасности населения.</p>			
11.	<p>Тема 11. Федеральные структуры обеспечения противодействия терроризму в РФ.</p> <p><i>Основные вопросы:</i></p> <p>1. Роль федеральных министерств и служб в сфере противодействия терроризму.</p> <p>2. Национальный антитеррористический комитет – главный российский орган в области противодействия терроризму.</p> <p>3. Совет безопасности РФ.</p>	Акт.	2	0,5
12.	<p>Тема 12. Противодействие терроризму: международный и зарубежный опыт.</p> <p><i>Основные вопросы:</i></p> <p>1. Значение и правовая характеристика понятий «государственная безопасность» и «национальная безопасность».</p> <p>2. Европейская система противодействия терроризму.</p> <p>3. Азиатская система противодействия терроризму.</p>	Акт.	1	0,5
Итого			16	6

5. 2. Темы практических занятий

(не предусмотрено учебным планом)

5. 3. Темы семинарских занятий

№ занятия	Наименование семинарского занятия и вырабатываемые компетенции	Форма проведения (актив., интерак.)	Количество часов	
			ОФО	ЗФО
1.	<p>Тема семинарского занятия:</p> <p>Тема занятия: История развития российского терроризма.</p>	Акт.	2	1

2.	Тема семинарского занятия: Тема занятия: Уровни обеспечения противодействия терроризму в РФ.	Акт.	2	
3.	Тема семинарского занятия: Тема занятия: Законодательные основы обеспечения безопасности в Российской Федерации.	Акт.	2	
4.	Тема семинарского занятия: Тема занятия: Факторы роста террористической активности.	Акт.	2	1
5.	Тема семинарского занятия: Тема занятия: Противодействие терроризму: международный и зарубежный	Акт.	2	
6.	Тема семинарского занятия: Тема занятия: Международные конвенции о запрете терроризма.	Акт.	2	1
7.	Тема семинарского занятия: Тема занятия: Органы обеспечения антитеррористической безопасности в Российской Федерации.	Акт.	2	1
8.	Тема семинарского занятия: Тема занятия: Муниципальный и объектовый уровень системы противодействия терроризму в РФ.	Акт.	2	1
9.	Тема семинарского занятия: Тема занятия: Классификация видов и методов терроризма.	Акт.	2	1
10.	Тема семинарского занятия: Тема занятия: Антитеррористическая защищенность объекта хозяйствования.	Акт.	2	1
11.	Тема семинарского занятия: Тема занятия: Антитеррористическая защищенность объектов народного образования.	Акт.	2	1
12.	Тема семинарского занятия: Тема занятия: Деятельность общественных организаций, образованных в целях помощи и содействия органам, занятым в сфере противодействия терроризму.	Акт.	2	

Итого		24	8
--------------	--	-----------	----------

5. 4. Перечень лабораторных работ

(не предусмотрено учебным планом)

5. 5. Темы индивидуальных занятий

(не предусмотрено учебным планом)

6. Перечень учебно-методического обеспечения для самостоятельной работы обучающихся по дисциплине (модулю)

Самостоятельная работа по данной дисциплине включает такие формы работы как: работа с базовым конспектом; подготовка к устному опросу; написание конспекта; подготовка доклада; подготовка презентации; подготовка к контрольной работе; выполнение контрольной работы; подготовка к экзамену.

6.1. Содержание самостоятельной работы студентов по дисциплине (модулю)

№	Наименование тем и вопросы, выносимые на самостоятельную работу	Форма СР	Кол-во часов	
			ОФО	ЗФО
1	Тема 1. Введение в дисциплину. Терроризм как глобальная проблема современности	выполнение контрольной работы;	4	6
2	Тема 2. Классификация видов и методов терроризма	подготовка к устному опросу	4	6
3	Тема 3. Международное сотрудничество в области борьбы с терроризмом.	подготовка к устному опросу;	3	7
4	Тема 4. Основы законодательства о противодействия терроризму РФ.	написание конспекта; подготовка	3	7
5	Тема 5. Федеральные структуры обеспечения противодействия терроризму РФ.	подготовка к устному опросу	3	7
6	Тема 6. Органы обеспечения антитеррористической безопасности в Российской Федерации. Основные вопросы: 1. Роль Президента России в противодействия терроризму. 2. Совет Безопасности РФ и его место в российской системе противодействия терроризму. 3. Полномочия Совета Федерации Федерального Собрания РФ в области противодействия терроризму.	подготовка к устному опросу; написание конспекта	3	7

7	Тема 7. Общая характеристика системы противодействия терроризму в РФ.	подготовка к устному опросу;	3	7
8	Тема 8. Федеральный и региональный уровень системы противодействия терроризму в РФ.	подготовка к устному опросу;	3	7
9	Тема 9. Муниципальный и объектовый уровень системы противодействия терроризму в РФ.	подготовка доклада	5	7
10	Тема 10. Законодательные основы обеспечения безопасности в Российской Федерации	подготовка к устному опросу;	3	8
11	Тема 11. Федеральные структуры обеспечения противодействия терроризму в РФ.	подготовка к устному опросу;	3	8
12	Тема 12. Противодействие терроризму: международный и зарубежный опыт.	подготовка к устному опросу;	4	8
	Итого		41	85

7. Фонд оценочных средств для проведения промежуточной аттестации обучающихся по дисциплине (модулю)

7.1. Перечень компетенций с указанием этапов их формирования в процессе освоения образовательной программы

Дескрипторы	Компетенции	Оценочные средства
УК-8		
Знать	принципы, правила и требования безопасного поведения и защиты в различных условиях и чрезвычайных ситуациях (ЧС); понимать сущность и значение информационных процессов, осознавать опасности и угрозы, возникающие в этом процессе, соблюдать основные требования информационной безопасности, в том числе защиты государственной тайны	устный опрос; доклад; контрольная работа
Уметь	организовать взаимодействие с детьми и подростками и взрослым населением в локальных опасных и чрезвычайных ситуациях; применять своевременные меры по ликвидации их последствий	экзамен; презентация
Владеть	методикой формирования у учащихся психологической устойчивости поведения в опасных ЧС	экзамен
ПК-3		

Знать	государственную политику в области подготовки и защиты населения от опасных и чрезвычайных ситуаций; права и обязанности граждан по обеспечению безопасности жизнедеятельности	презентация
Уметь	грамотно применять практические навыки обеспечения безопасности в опасных ситуациях, возникающих в учебном процессе, в повседневной	доклад
Владеть	культурой мышления, способностью к обобщению, анализу, восприятию информации, постановке цели и выбору путей ее достижения	экзамен
ПК-4		
Знать	Российскую систему предупреждения и действий в ЧС, ее структуру и задачи; характеристики опасностей природного, техногенного и социального происхождения; формы и методы работы по патриотическому воспитанию молодежи	доклад
Уметь	организовывать спасательные работы в условиях ЧС различного характера	презентация
Владеть	готовностью использовать основные методы защиты от возможных последствий аварий, катастроф, стихийных бедствий.	экзамен

7.2. Описание показателей и критериев оценивания компетенций на различных этапах их формирования, описание шкал оценивания

Оценочные средства	Уровни сформированности компетенции			
	Компетентность несформирована	Базовый уровень компетентности	Достаточный уровень компетентности	Высокий уровень компетентности
устный опрос	Работа не выполнена.	Работа выполнена позже установленного срока, при защите практической работы имелись существенные замечания.	Работа выполнена, но при защите практической работы имелись несущественные замечания.	Работа выполнена и защищена в срок.

доклад	Материал не структурирован без учета специфики проблемы	Материал слабо структурирован, не связан с ранее изученным, не выделены существенные признаки проблемы.	Материал структурирован, оформлен согласно требованиям, однако есть несущественные недостатки.	Материал структурирован, оформлен согласно требованиям
презентация	Материал не структурирован без учета специфики проблемы	Материал слабо структурирован, не связан с ранее изученным, не выделены существенные признаки проблемы.	Материал структурирован, оформлен согласно требованиям, однако есть несущественные недостатки.	Материал структурирован, оформлен согласно требованиям
контрольная работа	Материал не структурирован без учета специфики проблемы	Материал слабо структурирован, не связан с ранее изученным, не выделены существенные признаки проблемы.	Материал структурирован, оформлен согласно требованиям, однако есть несущественные недостатки.	Материал структурирован, оформлен согласно требованиям
экзамен	Выполнено правильно менее 30% теоретической части, практическая часть или не сделана или выполнена менее 30%	Выполнено не менее 50% теоретической части и практических заданий (или полностью сделано практическое задание)	Выполнено 51 - 80% теор, части, практическое задание сделано полностью с несущественным и замечаниями	Выполнено более 80% теоретической части, практическое задание выполнено без замечаний

7.3. Типовые контрольные задания или иные материалы, необходимые для оценки знаний, умений, навыков и (или) опыта деятельности, характеризующих этапы формирования компетенций в процессе освоения образовательной программы

7.3.1. Примерные вопросы для устного опроса

1.Задание 1. Прочтите статью: Глушков В.А., Емельянов В.П. Террор и терроризм: соотношение и разграничение // Российский следователь. – 2012. - № 6. Выявите различия в понятиях: «терроризм», «террор» и «террористическая акция».

Задание 2. Напишите доклад на тему: «Личность террориста: криминологический аспект».

Задание 3. Прочтите статью Шегаева И.С. «Терроризм: история и причины возникновения». Сделайте развернутый план данной статьи, выделив причины возникновения терроризма как социального явления и основные этапы его развития.

2.Задание 1. Письменно ответьте на вопросы: Терроризм: проблема формирования понятия. Основные черты терроризма как явления.

2. Классификация террористических акций.

3. Факторы, способствующие развитию и распространению терроризма.

4. Личность террориста: криминологический аспект.

3.Задание 1. Напишите доклад на тему: «Особенности политической борьбы в России начала

XX в.». Чем, на ваш взгляд, объясняются выявленные особенности?

Задание 2. При помощи рекомендованной литературы выясните отношение к террору и

степень использования террористических методов в политической борьбе:

а) социалистов-революционеров;

б) анархистов;

в) социал-демократов.

Ответ оформите в виде конспекта.

4.Задание 1. Составьте таблицу: «Хроника террористических акций на территории РФ».

Задание 2. Нарисуйте схему: «Внутренние и внешние факторы распространения терроризма в Российской Федерации».

Задание 3. Сделайте конспект статьи: Фрадков М.Е. «О террористической угрозе на

современном этапе» // Вестник Национального Антитеррористического комитета. 2016. № 2. С.

104-108. – URL : <http://nac.gov.ru/>

7.3.2. Примерные темы для доклада

1.Эволюция представлений об обеспечении против террористической деятельности в мире и России.

2. Значение и правовая характеристика понятия «противодействие терроризму».
3. Значение и правовая характеристика понятий «государственная безопасность» и «национальная безопасность».
4. Эволюция представлений о противодействии терроризму в мире.
5. Эволюция представлений о противодействии терроризму России.
6. Значение и правовая характеристика понятия «террор».
7. Значение и правовая характеристика понятия «терроризм».
8. Значение понятия «националистический терроризм».
9. Значение понятия «религиозный терроризм».
10. Типология террора.

7.3.3. Примерные темы для составления презентации

1. Опыт ведущих западных государств в сфере противодействия терроризму.
2. Сравнительный анализ зарубежных систем противодействия терроризму.
3. Отличительные особенности подхода стран Азии к противодействию терроризму.
4. Отличительные особенности подхода стран Африки к противодействию терроризму.
5. Всеобщая борьба с терроризмом.
6. Европейская система противодействия терроризму.
7. Азиатская система противодействия терроризму.
8. Роль международных организаций в противодействии терроризму.
9. Роль региональных организаций в противодействии терроризму.
10. Правовые основы противодействия терроризму в России.

7.3.4. Примерные задания для контрольной работы

1. Предмет, цель и задачи дисциплины.
2. Эволюция представлений об обеспечении против террористической деятельности в мире и России.
3. Значение и правовая характеристика понятия «противодействие терроризму».
4. Общественно-политические факторы роста террористической активности.
5. Антитеррор как сфера управления.
6. Общие принципы противодействия терроризму.

7.3.5. Вопросы к экзамену

1. Предмет, цель и задачи дисциплины.

2. Эволюция представлений об обеспечении против террористической деятельности в мире и России.
3. Значение и правовая характеристика понятия «противодействие терроризму».
4. Значение и правовая характеристика понятий «государственная безопасность» и «национальная безопасность».
5. Эволюция представлений о противодействия терроризму в мире.
6. Эволюция представлений о противодействия терроризму России.
7. Значение и правовая характеристика понятия «террор».
8. Значение и правовая характеристика понятия «терроризм».
9. Значение понятия «националистический терроризм».
10. Значение понятия «религиозный терроризм».
11. Типология террора.
12. Социально-экономические факторы роста террористической активности.
13. Общественно-политические факторы роста террористической активности.
14. Антитеррор как сфера управления.
15. Общие принципы противодействия терроризму.
16. 11 сентября 2001 г. – поворотная точка в истории террора и антитеррора.
17. Опыт ведущих западных государств в сфере противодействия терроризму.
18. Сравнительный анализ зарубежных систем противодействия терроризму.
19. Отличительные особенности подхода стран Азии к противодействию терроризму.
20. Отличительные особенности подхода стран Африки к противодействию терроризму.
21. Всеобщая борьба с терроризмом.
22. Европейская система противодействия терроризму.
23. Азиатская система противодействия терроризму.
24. Роль международных организаций в противодействии терроризму.
25. Роль региональных организаций в противодействии терроризму.
26. Правовые основы противодействия терроризму в России.
27. Содержание деятельности по противодействию терроризму.
28. Основные принципы противодействия терроризму в России.
29. Пресечение террористических актов в воздушной среде.
30. Пресечение террористических актов в воздушной среде во внутренних водах, в территориальном море, на континентальном шельфе РФ и при обеспечении безопасности национального морского судоходства.
31. Правовой режим контртеррористической операции, условия ее проведения, привлекаемые для ее проведения силы.
32. Возмещение вреда, причиненного в результате террористического акта.
33. Ответственность физических лиц за причастность к терроризму.

34. Ответственность юридических лиц за причастность к терроризму.
35. Роль Президента России в противодействия терроризму.
36. Совет Безопасности РФ и его место в российской системе противодействия терроризму.
37. Полномочия Совета Федерации Федерального Собрания РФ в области противодействия терроризму.
38. Полномочия Государственной Думы Федерального Собрания РФ в области противодействия терроризму.
39. Полномочия Правительства РФ в области противодействия терроризму.
40. Роль федеральных министерств и служб в сфере противодействия терроризму.

41. Деятельность органов государственной власти субъектов РФ в сфере противодействия терроризму.
42. Участие Вооруженных Сил РФ в проведении контртеррористических операций на территории России и за рубежом.
43. Международное антитеррористическое сотрудничество России.
44. Ответственность главы муниципального образования за противодействие терроризму.
45. Анализ деятельности территориальных органов ФСБ России в сфере антитеррора.
46. Анализ деятельности территориальных органов МВД РФ в сфере антитеррора.
47. Анализ деятельности территориальных органов МЧС РФ в сфере антитеррора.

48. Виды муниципальных постоянно и временно действующих антитеррористических органов.
49. Деятельность общественных организаций, образованных в целях помощи и содействия органам, занятых в сфере противодействия терроризму.
50. Антитеррористическая комиссия - координирующий орган в сфере противодействия терроризму.
51. Постоянно действующая рабочая группа по противодействию терроризму и экстремизму – основной действующий рабочий орган антитеррористической комиссии.
52. Объектовый уровень системы противодействия терроризму в России.
53. Задачи и функции Совета Безопасности РФ в сфере антитеррора.
54. Антитеррористическая деятельность ФСБ России.
55. Антитеррористическая деятельность МВД РФ.
56. Антитеррористическая деятельность ФСО России.
57. Антитеррористическая деятельность МЧС РФ.
58. Национальный антитеррористический комитет – главный российский орган в области противодействия терроризму.

7.4. Методические материалы, определяющие процедуры оценивания знаний, умений, навыков и (или) опыта деятельности, характеризующих этапы формирования компетенций.

7.4.1. Оценивание устного опроса

Критерий оценивания	Уровни формирования компетенций		
	Базовый	Достаточный	Высокий
Полнота и правильность ответа	Ответ полный, но есть замечания, не более 3	Ответ полный, последовательный, но есть замечания, не более 2	Ответ полный, последовательный, логичный
Степень осознанности, понимания изученного	Материал усвоен и излагается осознанно, но есть не более 3 несоответствий	Материал усвоен и излагается осознанно, но есть не более 2 несоответствий	Материал усвоен и излагается осознанно
Языковое оформление ответа	Речь, в целом, грамотная, соблюдены нормы культуры речи, но есть замечания, не более 4	Речь, в целом, грамотная, соблюдены нормы культуры речи, но есть замечания, не более 2	Речь грамотная, соблюдены нормы культуры речи

7.4.2. Оценивание доклада

Критерий оценивания	Уровни формирования компетенций		
	Базовый	Достаточный	Высокий
Степень раскрытия темы:	Тема доклада раскрыта частично	Тема доклада раскрыта не полностью	Тема доклада раскрыта
Объем использованной научной литературы	Объем научной литературы не достаточный, менее 8 источников	Объем научной литературы достаточный – 8-10 источников	Объем научной литературы достаточный более 10 источников
Достоверность информации в докладе (точность, обоснованность, наличие ссылок на источники первичной информации)	Есть замечания по ссылкам на источники первичной информации	Есть некоторые неточности, но в целом информация достоверна	Достоверна. Есть ссылки на источники первичной информации

Необходимость и достаточность информации	Приведенные данные и факты служат целям обоснования или иллюстрации определенных тезисов и положений доклада частично: 3 и более замечаний	Приведенные данные и факты служат целям обоснования или иллюстрации определенных тезисов и положений доклада частично: не более 2 замечаний	Приведенные данные и факты служат целям обоснования или иллюстрации определенных тезисов и положений доклада
--	--	---	--

7.4.3. Оценивание презентации

Критерий оценивания	Уровни формирования компетенций		
	Базовый	Достаточный	Высокий
Раскрытие темы учебной дисциплины	Тема раскрыта частично: не более 3 замечаний	Тема раскрыта частично: не более 2 замечаний	Тема раскрыта
Подача материала (наличие, достаточность и обоснованность графического оформления: схем, рисунков, диаграмм, фотографий)	Подача материала соответствует указанным параметрам частично, не более 3 замечаний	Подача материала соответствует указанным параметрам частично, не более 2 замечаний	Подача материала полностью соответствует указанным параметрам
Оформление презентации (соответствие дизайна всей презентации поставленной цели; единство стиля включаемых в презентацию рисунков; обоснованное использование анимационных эффектов)	Презентация оформлена с замечаниями по параметру или параметрам: не более 3 замечаний	Презентация оформлена с замечаниями по параметру или параметрам: не более 2 замечаний	Презентация оформлена без замечаний

7.4.4. Оценивание выполнения контрольной работы

Критерий оценивания	Уровни формирования компетенций		
	Базовый	Достаточный	Высокий
Полнота и правильность ответа	Ответ полный, но есть замечания, не более 3	Ответ полный, последовательный, но есть замечания, не более 2	Ответ полный, последовательный, логичный
Степень осознанности, понимания изученного	Материал усвоен и излагается осознанно, но есть не более 3 несоответствий	Материал усвоен и излагается осознанно, но есть не более 2 несоответствий	Материал усвоен и излагается осознанно

Языковое оформление ответа	Речь, в целом, грамотная, соблюдены нормы культуры речи, но есть замечания, не более 4	Речь, в целом, грамотная, соблюдены нормы культуры речи, но есть замечания, не более 2	Речь грамотная, соблюдены нормы культуры речи
Соблюдение требований к оформлению	Не более 4 замечаний	Не более 3 замечаний	Правильное оформление ссылок на используемую литературу; грамотность и культура изложения; владение терминологией и понятийным аппаратом проблемы; соблюдение требований к объему реферата
Грамотность	Не более 4 замечаний	Не более 3 замечаний	Отсутствие орфографических и синтаксических ошибок, стилистических погрешностей; отсутствие опечаток, сокращений слов, кроме общепринятых; литературный стиль

7.4.5. Оценивание экзамена

Критерий оценивания	Уровни формирования компетенций		
	Базовый	Достаточный	Высокий
Полнота ответа, последовательность и логика изложения	Ответ полный, но есть замечания, не более 3	Ответ полный, последовательный, но есть замечания, не более 2	Ответ полный, последовательный, логичный
Правильность ответа, его соответствие рабочей программе учебной дисциплины	Ответ соответствует рабочей программе учебной дисциплины, но есть замечания, не более 3	Ответ соответствует рабочей программе учебной дисциплины, но есть замечания, не более 2	Ответ соответствует рабочей программе учебной дисциплины
Способность студента аргументировать свой ответ и приводить примеры	Ответ аргументирован, примеры приведены, но есть не более 3 несоответствий	Ответ аргументирован, примеры приведены, но есть не более 2 несоответствий	Ответ аргументирован, примеры приведены
Осознанность излагаемого материала	Материал усвоен и излагается осознанно, но есть не более 3 несоответствий	Материал усвоен и излагается осознанно, но есть не более 2 несоответствий	Материал усвоен и излагается осознанно

Соответствие нормам культуры речи	Речь, в целом, грамотная, соблюдены нормы культуры речи, но есть замечания, не более 4	Речь, в целом, грамотная, соблюдены нормы культуры речи, но есть замечания, не более 2	Речь грамотная, соблюдены нормы культуры речи
Качество ответов на вопросы	Есть замечания к ответам, не более 3	В целом, ответы раскрывают суть вопроса	На все вопросы получены исчерпывающие ответы

7.5. Итоговая рейтинговая оценка текущей и промежуточной аттестации студента по дисциплине

По учебной дисциплине «Противодействие терроризму» используется 4-балльная система оценивания, итог оценивания уровня знаний обучающихся предусматривает экзамен. В зачетно-экзаменационную ведомость вносится оценка по четырехбалльной системе. Обучающийся, выполнивший все учебные поручения строгой отчетности (контрольная работа) и не менее 60 % иных учебных поручений, предусмотренных учебным планом и РПД, допускается к экзамену. Наличие невыполненных учебных поручений может быть основанием для дополнительных вопросов по дисциплине в ходе промежуточной аттестации. Обучающийся, получивший не менее 3 баллов на экзамене, считается аттестованным.

Шкала оценивания текущей и промежуточной аттестации студента

Уровни формирования компетенции	Оценка по четырехбалльной шкале
	для экзамена
Высокий	отлично
Достаточный	хорошо
Базовый	удовлетворительно
Компетенция не сформирована	неудовлетворительно

8. Перечень основной и дополнительной учебной литературы, необходимой для освоения дисциплины (модуля)

Основная литература.

№ п/п	Библиографическое описание	Тип (учебник, учебное пособие, учебно-метод пособие, др.)	Кол-во в библи.

1.	Горбунов К.Г. Терроризм: История и современность. Социально-психологическое исследование: монография / К. Г. Горбунов ; рец.: Л. Н. Антологова, В. Е. Купченко. - М.: Форум, 2018. - 399 с.	монография	10
2.	Соснин В.А. Психология терроризма и противодействие ему в современном мире. Издательство «Институт психологии РАН», 2016 г.		http://www.iprb bookshop. ru/88106
3.	Белашева И.В., Ершова Д.А., Есян М.Л. Психология терроризма. Северо-Кавказский федеральный университет, 2016 г.	учебное пособие	http://w ww.iprb bookshop. ru/66008
4.	Терроризм: история и современность материалы круглого стола (30 октября 2015 г.) : материалы конференции / составитель Г. В. Мордвинцев. — 2-е изд., стер. — Москва : ФЛИНТА, 2018. — 152 с. — ISBN 978-5-9765-4049-1. — Текст : электронный // Лань : электронно-библиотечная система. — URL: https://e.lanbook.com/book/113470 (дата обращения: 20.09.2020). — Режим доступа: для авториз. пользователей.	Материалы конференций	https://e.lanbook.com/boo k/11347 0
5.	Желтов, В. В. Терроризм. Радикализация. Джихад. Опыт политологической интерпретации : монография / В. В. Желтов, М. В. Желтов. — 2-е изд., стер. — Москва : ФЛИНТА, 2019. — 119 с. — ISBN 978-5-9765-4159-7. — Текст : электронный // Лань : электронно-библиотечная система. — URL: https://e.lanbook.com/book/117595	Монографии	https://e.lanbook.com/boo k/11759 5
6.	Предотвращение отмывания денег и финансирования терроризма: Практическое руководство для банковских специалистов / П. -. Шатен, Д. Макдауэл, С. Муссе, П. А. Шотт ; перевод А. Портянкиной. — Москва : Альпина Паблишер, 2016. — 316 с. — ISBN 978-5-9614-5200-6. — Текст : электронный // Лань : электронно-библиотечная система. — URL: https://e.lanbook.com/book/95327 (дата обращения: 08.10.2020). — Режим доступа: для авториз. пользователей.		https://e.lanbook.com/boo k/95327

7.	Чудинов, С. И. Терроризм смертников: проблемы научно-философского осмысления (на материале радикального ислама) : монография / С. И. Чудинов. - 2-е изд., стер. - Москва : ФЛИНТА, 2016. - 312 с.	Монография	https://e.lanbook.com/book/84350
----	---	------------	---

Дополнительная литература.

№ п/п	Библиографическое описание	Тип (учебник, учебное пособие, учебно-метод пособие, др.)	Кол-во в библи.
1.	Седых, Н. С. Информационно-психологическое противодействие терроризму : учебное пособие / Н. С. Седых. - Ростов-на-Дону : Феникс, 2016. - 220 с.	Учебные пособия	https://e.lanbook.com/book/102297
2.	Желтов, В. В. Терроризм. Радикализация. Джихад. Опыт политологической интерпретации : монография / В. В. Желтов, М. В. Желтов. — 2-е изд., стер. — Москва : ФЛИНТА, 2019. — 119 с. — ISBN 978-5-9765-4159-7. — Текст : электронный // Лань : электронно-библиотечная система. — URL: https://e.lanbook.com/book/117595	Монография	https://e.lanbook.com/book/117595 5

9. Перечень ресурсов информационно-телекоммуникационной сети «Интернет», необходимых для освоения дисциплины (модуля)

- 1.Поисковые системы: <http://www.rambler.ru>, <http://yandex.ru>,
- 2.Федеральный образовательный портал www.edu.ru.
- 3.Российская государственная библиотека <http://www.rsl.ru/ru>
- 4.Государственная публичная научно-техническая библиотека России URL: <http://gpntb.ru>.
- 5.Государственное бюджетное учреждение культуры Республики Крым «Крымская республиканская универсальная научная библиотека» <http://franco.crimealib.ru/>
- 6.Педагогическая библиотека <http://www.pedlib.ru/>
- 7.Научная электронная библиотека eLIBRARY.RU (РИНЦ) <http://elibrary.ru/defaultx.asp>

10. Методические указания для обучающихся по освоению дисциплины (модуля)

Общие рекомендации по самостоятельной работе бакалавров

Подготовка современного бакалавра предполагает, что в стенах университета он овладеет методологией самообразования, самовоспитания, самосовершенствования. Это определяет важность активизации его самостоятельной работы.

Самостоятельная работа формирует творческую активность бакалавров, представление о своих научных и социальных возможностях, способность вычленять главное, совершенствует приемы обобщенного мышления, предполагает более глубокую проработку ими отдельных тем, определенных программой.

Основными видами и формами самостоятельной работы студентов по данной дисциплине являются: самоподготовка по отдельным вопросам; работа с базовым конспектом; подготовка к устному опросу; написание конспекта; подготовка доклада; подготовка презентации; подготовка к контрольной работе; выполнение контрольной работы; подготовка к экзамену.

Важной частью самостоятельной работы является чтение учебной литературы. Основная функция учебников – ориентировать в системе тех знаний, умений и навыков, которые должны быть усвоены по данной дисциплине будущими специалистами. Учебник также служит путеводителем по многочисленным произведениям, ориентируя в именах авторов, специализирующихся на определенных научных направлениях, в названиях их основных трудов. Вторая функция учебника в том, что он очерчивает некий круг обязательных знаний по предмету, не претендуя на глубокое их раскрытие.

Чтение рекомендованной литературы – это та главная часть системы самостоятельной учебы бакалавра, которая обеспечивает подлинное усвоение науки. Читать эту литературу нужно по принципу: «идея, теория, метод в одной, в другой и т.д. книгах».

Во всех случаях рекомендуется рассмотрение теоретических вопросов не менее чем по трем источникам. Изучение проблемы по разным источникам – залог глубокого усвоения науки. Именно этот блок, наряду с выполнением практических заданий является ведущим в структуре самостоятельной работы студентов.

Вниманию бакалавров предлагаются список литературы, вопросы к самостоятельному изучению и вопросы к экзамену.

Для успешного овладения дисциплиной необходимо выполнять следующие требования:

- 1) выполнять все определенные программой виды работ;
- 2) посещать занятия, т.к. весь тематический материал взаимосвязан между собой и, зачастую, самостоятельного теоретического овладения пропущенным материалом недостаточно для качественного его усвоения;

3) все рассматриваемые на занятиях вопросы обязательно фиксировать в отдельную тетрадь и сохранять её до окончания обучения в вузе;

4) проявлять активность при подготовке и на занятиях, т.к. конечный результат овладения содержанием дисциплины необходим, в первую очередь, самому бакалавру;

5) в случаях пропуска занятий по каким-либо причинам обязательно отрабатывать пропущенное преподавателю во время индивидуальных

Внеурочная деятельность бакалавра по данной дисциплине предполагает:

- самостоятельный поиск ответов и необходимой информации по предложенным вопросам;

- выполнение контрольной работы;

- выработку умений научной организации труда.

Успешная организация времени по усвоению данной дисциплины во многом зависит от наличия у бакалавра умения самоорганизовать себя и своё время для выполнения предложенных домашних заданий. Объём заданий рассчитан максимально на 2-3 часа в неделю. При этом алгоритм подготовки будет следующим:

1 этап – поиск в литературе теоретической информации по предложенным преподавателем вопросам;

2 этап – осмысление полученной информации, освоение терминов и понятий;

3 этап – составление плана ответа на каждый вопрос;

4 этап – поиск примеров по данной проблематике.

Работа с базовым конспектом

Программой дисциплины предусмотрено чтение лекций в различных формах их проведения: проблемные лекции с элементами эвристической беседы, информационные лекции, лекции с опорным конспектированием, лекции-визуализации.

На лекциях преподаватель рассматривает вопросы программы курса, составленной в соответствии с государственным образовательным стандартом. Из-за недостаточного количества аудиторных часов некоторые темы не удастся осветить в полном объеме, поэтому преподаватель, по своему усмотрению, некоторые вопросы выносит на самостоятельную работу студентов, рекомендуя ту или иную литературу.

Кроме этого, для лучшего освоения материала и систематизации знаний по дисциплине, необходимо постоянно разбирать материалы лекций по конспектам и учебным пособиям.

Во время самостоятельной проработки лекционного материала особое внимание следует уделять возникшим вопросам, непонятным терминам, спорным точкам зрения. Все такие моменты следует выделить или выписать отдельно для дальнейшего обсуждения на семинарском занятии. В случае необходимости обращаться к преподавателю за консультацией. Полный список литературы по дисциплине приведен в рабочей программе дисциплины.

Написание конспекта

Конспект (от лат. *conspectus* — обзор, изложение) — 1) письменный текст, систематически, кратко, логично и связно передающий содержание основного источника информации (статьи, книги, лекции и др.); 2) синтезирующая форма записи, которая может включать в себя план источника информации, выписки из него и его тезисы.

Виды конспектов:

- плановый конспект (план-конспект) — конспект на основе сформированного плана, состоящего из определенного количества пунктов (с заголовками) и подпунктов, соответствующих определенным частям источника информации;
- текстуальный конспект — подробная форма изложения, основанная на выписках из текста-источника и его цитировании (с логическими связями);
- произвольный конспект — конспект, включающий несколько способов работы над материалом (выписки, цитирование, план и др.);
- схематический конспект (контекст-схема) — конспект на основе плана, составленного из пунктов в виде вопросов, на которые нужно дать ответ;
- тематический конспект — разработка и освещение в конспективной форме определенного вопроса, темы;
- опорный конспект (введен В. Ф. Шаталовым) — конспект, в котором содержание источника информации закодировано с помощью графических символов, рисунков, цифр, ключевых слов и др.;
- сводный конспект — обработка нескольких текстов с целью их сопоставления, сравнения и сведения к единой конструкции;
- выборочный конспект — выбор из текста информации на определенную тему.

Формы конспектирования:

- план (простой, сложный) — форма конспектирования, которая включает анализ структуры текста, обобщение, выделение логики развития событий и их сути;
- выписки — простейшая форма конспектирования, почти дословно воспроизводящая текст;

— тезисы — форма конспектирования, которая представляет собой выводы, сделанные на основе прочитанного. Выделяют простые и осложненные тезисы (кроме основных положений, включают также второстепенные);

— цитирование — дословная выписка, которая используется, когда передать мысль автора своими словами невозможно.

Выполнение задания:

- 1) определить цель составления конспекта;
- 2) записать название текста или его части;
- 3) записать выходные данные текста (автор, место и год издания);
- 4) выделить при первичном чтении основные смысловые части текста;
- 5) выделить основные положения текста;
- 6) выделить понятия, термины, которые требуют разъяснений;
- 7) последовательно и кратко изложить своими словами существенные положения изучаемого материала;
- 8) включить в запись выводы по основным положениям, конкретным фактам и примерам (без подробного описания);
- 9) использовать приемы наглядного отражения содержания (абзацы «ступеньками», различные способы подчеркивания, ручки разного цвета);
- 10) соблюдать правила цитирования (цитата должна быть заключена в кавычки, дана ссылка на ее источник, указана страница).

Планируемые результаты самостоятельной работы:

— способность студентов анализировать результаты научных исследований и применять их при решении конкретных образовательных и исследовательских задач;

— способность решать стандартные задачи профессиональной деятельности на основе информационной и библиографической культуры с применением информационно-коммуникационных технологий и с учетом основных требований информационной безопасности.

Подготовка презентации

Требования к оформлению презентации

Презентация должна содержать не более 15 слайдов, раскрывающих тему доклада.

Первый слайд – титульный, на котором должны быть представлены: название темы доклада; фамилия, имя, отчество, учебная группа авторов доклада и год создания.

В оформлении презентаций должны быть соблюдены дизайн-эргономические требования: сочетаемость цветов, ограниченное количество объектов на слайде, читаемость текстов (начертание, цвет, размер шрифтов) и другие требования, приведенные ниже.

Представление информации

Содержание информации: Используйте короткие слова и предложения. Минимизируйте количество предлогов, наречий, прилагательных. Заголовки должны привлекать внимание аудитории

Расположение информации на странице: Предпочтительно горизонтальное расположение информации. Наиболее важная информация должна располагаться в центре экрана. Если на слайде имеется графическое изображение, подпись должна располагаться под ним

Шрифты: Шрифты: Кегль для заголовков – не менее 24, для информации – не менее 22. Шрифты без засечек и строчные буквы читаются с большого расстояния легче, чем шрифты с засечками и прописные буквы.

Не рекомендуется смешивать разные типы шрифтов в одной презентации. Для выделения информации используют различные начертания: жирный, курсив

Способы выделения информации: Способы выделения наиболее важных фактов: рамки; границы, заливка; штриховка, стрелки; рисунки, диаграммы,

Объем информации: При определении объема необходимо учитывать, что человеку трудно одновременно запомнить более трех фактов, выводов, определений.

Наибольшая эффективность презентации достигается, когда ключевые пункты отображаются по одному на каждом отдельном слайде или выводятся на слайд поэтапно

Виды слайдов: Для обеспечения разнообразия следует использовать разные виды слайдов: с текстом; с таблицами; с диаграммами.

Оформление слайдов.

Стиль: Соблюдайте единый стиль оформления, не отвлекающий от самой презентации. Вспомогательная информация (управляющие кнопки) не должны преобладать над основной информацией (текстом, иллюстрациями)

Фон: Для фона предпочтительны холодные тона

Использование цвета: На одном слайде рекомендуется использовать не более трех цветов: один для фона, один для заголовка, один для текста. Для фона и текста используйте контрастные цвета.

Анимационные эффекты: Используйте возможности компьютерной анимации для представления информации на слайде. Не стоит злоупотреблять различными анимационными эффектами, они не должны отвлекать внимание от содержания информации на слайде

Подготовка доклада

Требования к оформлению и содержанию доклада.

Структура доклада:

Титульный лист содержит следующие атрибуты:

- в верхней части титульного листа помещается наименование учреждения (без сокращений), в котором выполнена работа;
- в середине листа указывается тема работы;
- ниже справа - сведения об авторе работы (ФИО (полностью) с указанием курса, специальности) и руководителе (ФИО (полностью), должность);
- внизу по центру указываются место и год выполнения работы.

Титульный лист не нумеруется, но учитывается как первая страница.

Оглавление – это вторая страница работы. Здесь последовательно приводят все заголовки разделов текста и указывают страницы, с которых эти разделы начинаются. В содержании оглавления все названия глав и параграфов должны быть приведены в той же последовательности, с которой начинается изложение содержания этого текста в работе без слова «стр.» / «страница». Главы нумеруются римскими цифрами, параграфы – арабскими.

Введение (формулируется суть исследуемой проблемы, обосновывается выбор темы, определяется его значимость и актуальность, указывается цель и задачи доклада, дается характеристика исследуемой литературы).

Основная часть (основной материал по теме; может быть поделена на разделы, каждый из которых, доказательно раскрывая отдельную проблему или одну из ее сторон, логически является продолжением предыдущего раздела).

Заключение (подводятся итоги или дается обобщенный вывод по теме доклада, предлагаются рекомендации, указываются перспективы исследования проблемы).

Список литературы. Количество источников литературы - не менее пяти. Отдельным (нумеруемым) источником считается как статья в журнале, сборнике, так и книга. Таким образом, один сборник может оказаться упомянутым в списке литературы 2 – 3 раза, если вы использовали в работе 2 – 3 статьи разных авторов из одного сборника.

Приложение (таблицы, схемы, графики, иллюстративный материал и т.д.) – необязательная часть.

Требования к оформлению текста доклада

Доклад должен быть выполнен грамотно, с соблюдением культуры изложения.

Объем работы должен составлять не более 20 страниц машинописного текста (компьютерный набор) на одной стороне листа формата А4, без учета страниц приложения.

Текст исследовательской работы печатается в редакторе Word, интервал – полуторный, шрифт Times New Roman, кегль – 14, ориентация – книжная. Отступ от левого края – 3 см, правый – 1,5 см; верхний и нижний – по 2 см; красная строка – 1 см.; выравнивание по ширине.

Затекстовые ссылки оформляются квадратными скобками, в которых указывается порядковый номер первоисточника в алфавитном списке литературы, расположенном в конце работы, а через запятую указывается номер страницы. Например [11, 35].

Заголовки печатаются по центру 16-м размером шрифта. Заголовки выделяются жирным шрифтом, подзаголовки – жирным курсивом; заголовки и подзаголовки отделяются одним отступом от общего текста сверху и снизу. После названия темы, подраздела, главы, параграфа (таблицы, рисунка) точка не ставится.

Страницы работы должны быть пронумерованы; их последовательность должна соответствовать плану работы. Нумерация начинается с 2 страницы. Цифру, обозначающую порядковый номер страницы, ставят в правом углу нижнего поля страницы. Титульный лист не нумеруется.

Каждая часть работы (введение, основная часть, заключение) печатается с нового листа, разделы основной части – как единое целое.

Должна быть соблюдена алфавитная последовательность написания библиографического аппарата.

Оформление не должно включать излишеств, в том числе: различных цветов текста, не относящихся к пониманию работы рисунков, больших и вычурных шрифтов и т.п.

Подготовка к устному опросу

С целью контроля и подготовки студентов к изучению новой темы вначале каждой практического занятия преподавателем проводится индивидуальный или фронтальный устный опрос по выполненным заданиям предыдущей темы.

Критерии оценки устных ответов студентов:

- правильность ответа по содержанию задания (учитывается количество и характер ошибок при ответе);
- полнота и глубина ответа (учитывается количество усвоенных фактов, понятий и т.п.);
- сознательность ответа (учитывается понимание излагаемого материала);
- логика изложения материала (учитывается умение строить целостный, последовательный рассказ, грамотно пользоваться специальной терминологией);
- рациональность использованных приемов и способов решения поставленной учебной задачи (учитывается умение использовать наиболее прогрессивные и эффективные способы достижения цели);
- своевременность и эффективность использования наглядных пособий и технических средств при ответе (учитывается грамотно и с пользой применять наглядность и демонстрационный опыт при устном ответе);
- использование дополнительного материала (обязательное условие);

– рациональность использования времени, отведенного на задание (не одобряется затянутость выполнения задания, устного ответа во времени, с учетом индивидуальных особенностей студентов).

Подготовка к экзамену

Экзамен является традиционной формой проверки знаний, умений, компетенций, сформированных у студентов в процессе освоения всего содержания изучаемой дисциплины. В случае проведения экзамена студент получает баллы, отражающие уровень его знаний.

Правила подготовки к экзаменам:

- Лучше сразу сориентироваться во всем материале и обязательно расположить весь материал согласно экзаменационным вопросам.
- Сама подготовка связана не только с «запоминанием». Подготовка также предполагает и переосмысление материала, и даже рассмотрение альтернативных идей.
- Сначала студент должен продемонстрировать, что он «усвоил» все, что требуется по программе обучения (или по программе данного преподавателя), и лишь после этого он вправе высказать иные, желательно аргументированные точки зрения.

11. Перечень информационных технологий, используемых при осуществлении образовательного процесса по дисциплине (модулю) (включая перечень программного обеспечения и информационных справочных систем (при необходимости))

Информационные технологии применяются в следующих направлениях:
оформление письменных работ выполняется с использованием текстового редактора;

демонстрация компьютерных материалов с использованием мультимедийных технологий;

использование информационно-справочного обеспечения, такого как: правовые справочные системы (Консультант+ и др.), онлайн словари, справочники (Грамота.ру, Интуит.ру, Википедия и др.), научные публикации.

использование специализированных справочных систем (электронных учебников, справочников, коллекций иллюстраций и фотоизображений, фотобанков, профессиональных социальных сетей и др.).

OpenOffice Ссылка: <http://www.openoffice.org/ru/>

Mozilla Firefox Ссылка: <https://www.mozilla.org/ru/firefox/new/>

Libre Office Ссылка: <https://ru.libreoffice.org/>

Do PDF Ссылка: <http://www.dopdf.com/ru/>

7-zip Ссылка: <https://www.7-zip.org/>

Free Commander Ссылка: <https://freecommander.com/ru>

be Reader Ссылка: <https://acrobat.adobe.com/ru/ru/acrobat/pdf-reader.html>попо

Gimp (графический редактор) Ссылка: <https://www.gimp.org/>

ImageMagick (графический редактор) Ссылка:
<https://imagemagick.org/script/index.php>

VirtualBox Ссылка: <https://www.virtualbox.org/>

Adobe Reader Ссылка: <https://acrobat.adobe.com/ru/ru/acrobat/pdf-reader.html>

Операционная система Windows 8.1 Лицензионная версия по договору №471\1 от 11.12.2014 г.

Электронно-библиотечная система Библиокомплектатор

Национальна электронная библиотека - федеральное государственное бюджетное учреждение «Российская государственная библиотека» (ФГБУ «РГБ»)

Редакция Базы данных «ПОЛПРЕД Справочники»

Электронно-библиотечная система «ЛАНЬ»

12. Описание материально-технической базы, необходимой для осуществления образовательного процесса по дисциплине (модулю)

-компьютерный класс и доступ к сети Интернет (во время самостоятельной подготовки) (должен быть приложен график занятости компьютерного класса);

-проектор, совмещенный с ноутбуком для проведения лекционных занятий преподавателем и презентации студентами результатов работы

-раздаточный материал для проведения групповой работы;

-методические материалы к практическим занятиям, лекции (рукопись, электронная версия), дидактический материал для студентов (тестовые задания, мультимедийные презентации);

-Для проведения лекционных занятий необходима специализированная аудитория, оснащенная интерактивной доской, в которой на стендах размещены необходимые наглядные пособия.