



МИНИСТЕРСТВО ОБРАЗОВАНИЯ, НАУКИ И МОЛОДЕЖИ РЕСПУБЛИКИ КРЫМ


Государственное бюджетное образовательное учреждение высшего образования
Республики Крым

«Крымский инженерно-педагогический университет имени Февзи Якубова»
(ГБОУВО РК КИПУ имени Февзи Якубова)

Кафедра музыкально-инструментального искусства


СОГЛАСОВАНО

Руководитель ОПОП

 - Д.М. Муединов
«21» 03 2023 г.

УТВЕРЖДАЮ

Заведующий кафедрой

 - Д.М. Муединов
«21» 03 2023 г.

РАБОЧАЯ ПРОГРАММА ПРАКТИКИ

Б2.О.01(У) «Учебная практика (педагогическая)»

направление подготовки 53.03.02 Музыкально-инструментальное искусство
профиль подготовки «Национальные инструменты народов России»



факультет истории, искусств и крымскотатарского языка и литературы

Симферополь, 2023

Рабочая программа практики Б2.О.01(У) «Учебная практика (педагогическая)» для бакалавров направления подготовки 53.03.02 Музыкально-инструментальное искусство. Профиль «Национальные инструменты народов России» составлена на основании ФГОС ВО, утвержденного приказом Министерства образования и науки Российской Федерации от 01.08.2017 № 730.

Составители

рабочей программы


подпись

подпись

подпись

канд.иск.,доц. Д.М. Муединов


преп Э.А. Сеферова

преп Н.М. Эфендиева

Рабочая программа практики рассмотрена и одобрена на заседании кафедры музыкально-инструментального искусства

от 28.02 2023 г., протокол № 9

Заведующий кафедрой



подпись

Д.М. Муединов

Рабочая программа практики рассмотрена и одобрена на заседании УМК факультета истории, искусств и крымскотатарского языка и литературы

от 21.03 2023 г., протокол № 4

Председатель УМК


подпись

И.А. Бавбекова

ВВЕДЕНИЕ

Настоящая рабочая программа практики устанавливает требования к знаниям, умениям и навыкам студента, а также определяет содержание и виды учебных занятий и отчетности.

Рабочая программа практики разработана в соответствии с:

- образовательным стандартом ФГОС ВО 3++ по направлению подготовки 53.03.02 Музыкально-инструментальное искусство, утвержденного приказом Министерства образования и науки Российской Федерации от 01.08.2017 № 730 ;
- основной профессиональной образовательной программой по направлению подготовки 53.03.02 Музыкально-инструментальное искусство. Профиль подготовки «Национальные инструменты народов России»;
- учебным планом ГБОУВО РК КИПУ имени Февзи Якубова по направлению подготовки 53.03.02 Музыкально-инструментальное искусство. Профиль подготовки «Национальные инструменты народов России».

1. ЦЕЛИ И ЗАДАЧИ ПРАКТИКИ

Цель практики:

– целью проведения практики: является содействие становлению специальной профессиональной компетентности бакалавра по профилю «Национальные инструменты народов России» в области педагогической деятельности в учреждениях среднего профессионального образования, а также дополнительного образования детей (детских школах искусств, музыкальных школах).

Задачи практики:

- способствовать становлению личностно-ценностного отношения студентов к профессионально-ориентированному рассмотрению проблем работы педагога специального класса музыкальных инструментов;
- содействовать развитию у студентов умений осуществлять профессиональную педагогическую деятельность, анализировать и управлять психическими процессами педагога в процессе работы с учащимися;
- стимулировать творческие поиски студентов, направленных на актуализацию того ценного, что выработано в процессе становления и развития педагогики, в собственной практической деятельности, а также теоретической исследовательской деятельности.

2. ВИД, СПОСОБЫ (ПРИ НАЛИЧИИ) И ФОРМА (ФОРМЫ) ПРОВЕДЕНИЯ ПРАКТИКИ

Вид практики - **учебная**

Тип практики - **педагогическая**

Способ проведения практики – **станционарная**

Форма проведения практики – **дискретно - по видам практик**

по видам практик – путем выделения в календарном учебном графике непрерывного периода учебного времени для проведения каждого вида (совокупности видов) практики.

Место проведения практики

- образовательные учреждения;
- общеобразовательные учреждения;

Практика проводится в организациях и предприятиях различных форм собственности на основании заключенных договоров о практической подготовке между организацией и ГБОУВО РК КИПУ имени Февзи Якубова.

В условиях необходимости дистанционного режима обучения данная программа может быть реализована с использованием информационных технологий, разработанных для удаленного доступа к обучающим материалам и онлайн-связи. В ГБОУВО РК КИПУ имени Февзи Якубова это система Moodle.

3. ОБЪЕМ ПРАКТИКИ В ЗАЧЕТНЫХ ЕДИНИЦАХ И ЕЁ ПРОДОЛЖИТЕЛЬНОСТЬ В НЕДЕЛЯХ, ЛИБО В АКАДЕМИЧЕСКИХ ЧАСАХ

Общая трудоёмкость практики составляет 3 зачетные единицы, 108 часов. Продолжительность 2 недели.

Согласно учебному плану, практика проходит в 5 семестре 3 курса (при очной форме обучения), и в 7 семестре 4 курса (при заочной форме обучения) (Таблица

Таблица 1.

Семестр	Общее кол-во часов	Кол-во зач. единиц	Контактные часы						СР	Контроль (время на контроль)
			Всего	лек	лаб.з ан.	прак т.зан	сем. зан.	ИЗ		
5	108	3							108	За
Итого по ОФО	108	3							108	
7	108	3							108	За
Итого по ЗФО	108	3							108	

4. ПЕРЕЧЕНЬ ПЛАНИРУЕМЫХ РЕЗУЛЬТАТОВ ОБУЧЕНИЯ ПРИ ПРОХОЖДЕНИИ ПРАКТИКИ, СООТНЕСЕННЫХ С ПЛАНИРУЕМЫМИ РЕЗУЛЬТАТАМИ ОСВОЕНИЯ ОБРАЗОВАТЕЛЬНОЙ ПРОГРАММЫ

В результате прохождения практики обучающийся должен демонстрировать сформированность следующих компетенций:

Таблица 2.

Шифр	Формулировка компетенции
общепрофессиональная компетенция	
ОПК-3	Способен планировать образовательный процесс, разрабатывать методические материалы, анализировать различные системы и методы в области музыкальной педагогики, выбирая эффективные пути для решения поставленных педагогических задач

профессиональные компетенции	
ПК-11	Способен осуществлять переложение музыкальных произведений для сольного инструмента и различных видов творческих коллективов
ПК-12	Способен работать в системе управления организациями, осуществляющими деятельность в сфере искусства и культуры
ПК-13	Способен осуществлять художественное руководство творческим коллективом, организовывать и планировать его деятельность

5. МЕСТО ПРАКТИКИ В СТРУКТУРЕ ОБРАЗОВАТЕЛЬНОЙ ПРОГРАММЫ

Практика Б2.О.01(У) «Учебная практика (педагогическая)» является обязательным разделом образовательной программы по направлению подготовки 53.03.02 Музыкально-инструментальное искусство профиля «Национальные инструменты народов России» и относится к обязательной части раздела «Практики» Федерального государственного образовательного стандарта высшего образования.

Для прохождения практики необходимы знания и умения из дисциплин, изучаемых ранее по учебному плану направления подготовки 53.03.02 Музыкально-инструментальное искусство профиля «Национальные инструменты народов России»:

- История музыки (зарубежной и отечественной)
- Гармония
- Сольфеджио и теория
- Музыка второй половины XX - начала XXI века
- Психология
- Педагогика
- Специальный инструмент
- Дирижирование
- Оркестровый класс
- Фортепиано
- Ансамбль

6. ФОРМЫ ОТЧЁТНОСТИ ПО ПРАКТИКЕ

Контроль результатов учебной практики (педагогической) студента проходит в форме зачёта (5 семестр) (при очной форме обучения) и зачёта (7 семестр) (при заочной форме обучения) с публичной защитой отчета по практике. Оценка вносится в зачетную ведомость и зачетную книжку студента (в раздел Практика).

За период прохождения практики обучающийся готовит и представляет руководителю отчетные документы:

- отчёт по практике;
- дневник практики.

Основные требования к структуре отчета

Титульный лист (Приложение 1).

Содержание.

Введение.

Основная часть (индивидуальные задания практики).

Заключение.

Список использованных источников.

Приложения

Основные требования к оформлению отчета

- оформляется на компьютере шрифтом TimesNewRoman;
- поля: левое – 2 см; правое – 2 см; верхнее – 2 см; нижнее – 1 см;
- размер шрифта – 12/14;
- межстрочный и/или полусторонний интервал – 1/1,5;
- начиная с титульного листа, все страницы отчета с приложениями включаются в общую нумерацию работы.

7. СОДЕРЖАНИЕ ПРАКТИКИ

В таблице 4 перечислены этапы практики. Для каждого этапа практики приведены его содержание, форма текущего контроля и продолжительность.

Таблица 4.

№	Этапы практики	Недел я	Содержание этапов практики	Трудоемкост ь, часов	Форма текущего контроля
5 семестр очной и 7 семестр заочной форм обучения					
1	Подготовительный	1	Ознакомление обучающихся с целями и задачами практики. Инструктаж по ознакомлению с требованиями охраны труда, техники безопасности, пожарной безопасности. Согласование индивидуального задания. Составление рабочего графика проведения практики. Изучение методических указаний по практике.	2	Журнал по ОТ и ТБ; дневник практики
2	Основной	1-2	Ознакомление с профильной организацией /структурным подразделением организации (местом прохождения практики). Выполнение индивидуального задания, ежедневная работа по месту практики, мероприятия по сбору материала (Методические указания к выполнению заданий практики в Приложении 2).	102	индивидуальное задание на практику; дневник практики
3	Заключительный	2	Обработка и анализ полученной информации. Подготовка и оформление отчетной документации. Защита отчета по практике.	4	дневник практики; отчет по практике; защита отчёта по практике; зачет
			ИТОГО за семестр	108	
			ВСЕГО	108	

8. ФОНДЫ ОЦЕНОЧНЫХ СРЕДСТВ ДЛЯ ПРОВЕДЕНИЯ ПРОМЕЖУТОЧНОЙ АТТЕСТАЦИИ ОБУЧАЮЩИХСЯ ПО ПРАКТИКЕ

8.1. Перечень компетенций с указанием этапов их формирования в процессе освоения образовательной программы

Фонд оценочных средств для проведения промежуточной аттестации обучающихся по практике включает в себя:

- перечень компетенций с указанием этапов их формирования в процессе освоения образовательной программы;
- описание показателей и критериев оценивания компетенций на различных этапах их формирования, описание шкал оценивания.

Таблица 5.

Дескрипторы	Компетенции	Оценочные средства
ОПК-3		
Знать	общие формы организации учебной деятельности, методы, приемы, средства организации и управления педагогическим процессом; специфику музыкально педагогической работы в группах разного возраста; методическую литературу; основы планирования учебного процесса в образовательных учреждениях Российской Федерации, учреждениях дополнительного образования, в том числе учреждениях дополнительного образования детей, детских школах искусств и детских музыкальных школах;	дневник практики; индивидуальное задание на практику; отчет по практике
Уметь	реализовывать образовательный процесс в различных типах образовательных учреждений; создавать педагогически целесообразную и психологически безопасную образовательную среду; находить эффективные пути для решения педагогических задач; ориентироваться в учебно методическом материале;	дневник практики; индивидуальное задание на практику; отчет по практике
Владеть	системой знаний о сфере музыкального образования, сущности музыкально педагогического процесса, способах построения творческого взаимодействия педагога и ученика; навыками работы с обширными репертуарными списками произведений различных эпох и стилей;	защита отчета по практике; зачет
ПК-11		
Знать	составы симфонического и духового оркестров, конструкции инструментов, их акустические характеристики основные принципы переложения музыкальных произведений	дневник практики; индивидуальное задание на практику; отчет по практике
Уметь	трансформировать музыкальный текст произведения для исполнения на других инструментах с учетом их тембровой и звукообразующей специфики	дневник практики; индивидуальное задание на практику; отчет по практике
Владеть	навыком отбора наиболее совершенной редакции музыкального сочинения на основе сравнительного анализа его различных переложений	защита отчета по практике; зачет
ПК-12		

Знать	специфику работы менеджера искусств, его роль в организациях культуры, навыком анализа реализованных творческих мероприятий, выявляя проблемы и обозначая пути их решения	дневник практики; индивидуальное задание на практику; отчёт по практике
Уметь	организовывать творческие мероприятия, определяя круг организационных задач и ответственных за их решение	дневник практики; индивидуальное задание на практику; отчёт по практике
Владеть	навыком анализа реализованных творческих мероприятий, выявляя проблемы и обозначая пути их решения	защита отчёта по практике; зачет
ПК-13		
Знать	способы мануального управления оркестром, средства дирижерской (мануальной) техники, этические нормы взаимодействия с творческим коллективом	дневник практики; индивидуальное задание на практику; отчёт по практике
Уметь	грамотно определять средства дирижерской (мануальной) техники, - определять музыкально исполнительские задачи оркестра, обусловленные художественным содержанием и особенностями формы, жанра и стиля произведения	дневник практики; индивидуальное задание на практику; отчёт по практике
Владеть	навыком управления коллективом, навыком составления плана репетиционной и концертной работы творческого коллектива	защита отчёта по практике; зачет

8.2. Описание показателей и критериев оценивания компетенций на различных этапах их формирования, описание шкал оценивания

Оценочные средства	Уровни сформированности компетенции			
	Компетентность несформирована	Базовый уровень компетентности	Достаточный уровень компетентности	Высокий уровень компетентности
индивидуальное задание на практику	Индивидуальные задания выполнены частично, с существенными замечаниями. собранного материала	Индивидуальные задания предоставлены в полном объеме, выполнены с замечаниями	Индивидуальные задания предоставлены в полном объеме, выполнены в основном самостоятельно, имеются незначительные замечания	Индивидуальные задания предоставлены в полном объеме, выполнены самостоятельно

защита отчёта по практике	Студент демонстрирует слабые знания, не ориентируется в материалах практики	Студент демонстрирует слабые знания, не достаточно ориентируется в материалах практики	Студент демонстрирует знания на достаточном уровне и показывает овладение основными практическими навыками	Студент показывает глубокие знания, проявляет самостоятельность мышления, показывает овладение практическими навыками
отчёт по практике	Структура и оформление отчета не соответствует требованиям; сроки сдачи отчета нарушены, индивидуальное задание не раскрыто полностью	Структура отчета частично соответствует требованиям, в оформлении отчета прослеживается небрежность; сроки сдачи отчета не нарушены, индивидуальное задание раскрыто полностью	Структура отчета соответствует требованиям, имеются незначительные погрешности в оформлении отчета; сроки сдачи отчета не нарушены, индивидуальное задание раскрыто полностью	Структура и оформление отчета соответствует требованиям; сроки сдачи отчета не нарушены, индивидуальное задание раскрыто полностью
зачет	Задания практики не выполнены в полном объеме согласно графику практики или выполнены с грубыми нарушениями, характеристика в дневнике практики содержит серьезные замечания; вся отчетная документация не представлена в срок; студент демонстрирует слабые знания, не ориентируется в материалах практики	Задания практики выполнены в полном объеме согласно графику практики, характеристика в дневнике практики содержит замечания; вся отчетная документация представлена в срок, однако в оформлении имеются некоторые несоответствия требованиям; представленная характеристика содержит замечания; студент демонстрирует слабые знания, не достаточно ориентируется в материалах практики	Задания практики выполнены в полном объеме согласно графику практики, характеристика в дневнике практики не содержит каких-либо замечаний; вся отчетная документация представлена в срок и оформлена в соответствии с требованиями с незначительными погрешностями; студент на защите отчета практики студент демонстрирует знания на достаточном уровне и показывает овладение основными практическими навыками	Задания практики выполнены в полном объеме согласно графику практики, характеристика в дневнике практики не содержит каких-либо замечаний; вся отчетная документация представлена в срок и оформлена в соответствии с требованиями; студент на защите отчета практики показывает глубокие знания, проявляет самостоятельность мышления, показывает овладение практическими навыками

8.3. Типовые контрольные задания или иные материалы, необходимые для оценки знаний, умений, навыков и (или) опыта деятельности, характеризующих этапы формирования компетенций в процессе освоения образовательной программы

8.3.1. Примерные индивидуальные задания

1. Составить график прохождения практики.

2. Проанализируйте учебно-методическую базу учреждения образования, в которой осуществляется учебно-воспитательный процесс по музыке (учебники, учебно -методические комплексы и т.п.).
3. Посещать уроки музыки, проведенные учителем, воспитательные мероприятия, внеурочные занятия, связанные с музыкальной деятельностью.
4. Описать и проанализировать 1 посещенный урок музыки (или урока по специальному предмету, сольфеджио, музыкальной литературе – в музыкальной школе), воспитательные мероприятия.
5. Составить развернутый план-конспект урока музыки и воспитательного мероприятия.
6. Составить заключение, в котором перечислены все посещенные и воспитательные мероприятия, внеурочные занятия, а также выражено общее впечатление о прохождении практики.
7. Получить характеристику от учителя музыки (руководителя от профильной организации).
8. Сдать отчет о прохождении практики.

8.3.2. Примерные вопросы к защите отчёта

1. Формой отчетности является составление и защита отчета по производственной практике

«Педагогическая практика» с оценкой.

Отчет должен включать в себя следующие основные элементы:

-Титульный лист.

-Содержание.

-Введение.

-Основная часть. Заключение.

-Список литературы.

-Приложение.

К отчету обязательно прилагается индивидуальное задание на прохождение практики,

дневник прохождения практики, характеристика обучающегося и рецензия.

2. Защита практики проводится студентом перед специальной комиссией, членами которой являются руководители практики от колледжа и базы практики, ведущие преподаватели специальности. К защите практики допускаются студенты, своевременно и в полном объеме выполнившие задания практики и в указанные сроки представившие отчетную документацию. Защита практик включает в себя устный публичный отчет студента – практиканта по итогам проделанной работы, ответы на вопросы членов комиссии, выступления членов комиссии.

Устный отчет студента о практике включает в себя:

- раскрытие цели и задач практики;
- общую характеристику учреждения - базы практики, в котором работал студент;
- описание выполненной работы с количественными и качественными характеристиками, соответствие объема и содержания работы плану-графику и индивидуальным заданиям практики;
- обоснование выводов и предложений по содержанию и организации практики, совершенствованию программы практики.

8.3.3. Примерные вопросы к зачёту

1. В чем специфика педагогической деятельности? В чем проявляется ее творческий характер?
2. Что такое импровизация в педагогической деятельности? Вероятно ли стать педагогом-мастером, не умея импровизировать по ходу взаимодействия с детьми? Обоснуйте свой ответ.
3. Назовите профессионально значимые личностные качества педагога.
4. Как вы понимаете смысл понятия «педагогическая культура»?
5. Из каких компонентов складывается готовность педагога к педагогической деятельности?
6. Если бы у вас была возможность самостоятельно определить структуру и содержание педагогической практики, как бы она выглядела? Обоснуйте свою модель.
7. Проанализируйте свою работу на практике. Что вызвало у вас затруднение, к чему вы оказались не готовы?
8. Будете ли вы вводить какие-либо новые технологии в преподавании предмета при прохождении практики?
9. Какова степень ответственности студента-практиканта во время практики?
10. В период практики вам предстоит собрать материал для выпускной работы, провести экспериментальную работу. Как вы считаете, чем обусловлены допустимые границы экспериментирования в деятельности педагога?
11. Как вы относитесь к педагогической практике в школе. Найдите в ней сильные и слабые стороны.
12. Цели, содержание и способы педагогической деятельности.
13. Характеристика педагогического общения (цели, мотивы, функции, содержание, средства, структура). Стили и модели педагогического общения.

14. Какую функцию контроля результатов обучения Вы считаете наиболее важной?
Какую функцию контроля результатов обучения Вы считаете наиболее важной?
15. Какую профессиональную функцию преподавателя Вы считаете наиболее важной и почему?
16. Назовите основные формы организации учебной работы.
17. Чем отличается традиционное занятие от занятия в интерактивной форме?
18. Что можно использовать из интерактивной формы обучения на практических занятиях?
19. Какие цели и задачи следует выполнять в ходе прохождения педагогической практики?
20. Что является методологической основой процесса обучения?

8.4. Методические материалы, определяющие процедуры оценивания знаний, умений, навыков и (или) опыта деятельности, характеризующих этапы формирования компетенций.

8.4.1. Оценивание индивидуального задания на практику

Критерий оценивания	Уровни формирования компетенций		
	Базовый	Достаточный	Высокий
Правильность выполнения индивидуального задания	В задании имеются более 2-х замечаний.	В задании имеются незначительные замечания (не более одного-двух).	Задание выполнено правильно.
Самостоятельность в выполнении индивидуального задания	Задание выполнено, однако постоянно требовалась помощь руководителя практики /наставника.	Задание выполнено в основном самостоятельно, но в отдельных случаях требовалась помощь руководителя практики /наставника.	Задание выполнено полностью самостоятельно
Качество ответов на вопросы во время защиты работы	Допускаются замечания к ответам (не более 3)	В целом, ответы раскрывают суть вопроса	На все вопросы получены исчерпывающие ответы

8.4.2. Оценивание защиты отчёта по практике

Критерий оценивания	Уровни формирования компетенций		
	Базовый	Достаточный	Высокий
Полнота ответа, последовательность и логика изложения	Ответ полный, но есть замечания, не более 3	Ответ полный, последовательный, но есть замечания, не более 2	Ответ полный, последовательный, логичный
Правильность ответа, его соответствие рабочей программе учебной дисциплины	Ответ соответствует рабочей программе учебной дисциплины, но есть замечания, не более 3	Ответ соответствует рабочей программе учебной дисциплины, но есть замечания, не более 2	Ответ соответствует рабочей программе учебной дисциплины
Способность студента аргументировать свой ответ и приводить примеры	Ответ аргументирован, примеры приведены, но есть не более 3 несоответствий	Ответ аргументирован, примеры приведены, но есть не более 2 несоответствий	Ответ аргументирован, примеры приведены

Осознанность излагаемого материала	Материал усвоен и излагается осознанно, но есть не более 3 несоответствий	Материал усвоен и излагается осознанно, но есть не более 2 несоответствий	Материал усвоен и излагается осознанно
Соответствие нормам культуры речи	Речь, в целом, грамотная, соблюдены нормы культуры речи, но есть замечания, не более 4	Речь, в целом, грамотная, соблюдены нормы культуры речи, но есть замечания, не более 2	Речь грамотная, соблюдены нормы культуры речи
Качество ответов на вопросы	Есть замечания к ответам, не более 3	В целом, ответы раскрывают суть вопроса	На все вопросы получены исчерпывающие ответы

8.4.3. Оценивание отчёта по практике

Критерий оценивания	Уровни формирования компетенций		
	Базовый	Достаточный	Высокий
Структура отчета	Структура отчета частично соответствует требованиям	Структура отчета соответствует требованиям	Структура отчета соответствует требованиям
Объем индивидуальных заданий	Индивидуальные задания представлены в полном объеме	Индивидуальные задания представлены в полном объеме	Индивидуальные задания представлены в полном объеме
Оформление отчета	В оформлении отчета прослеживается небрежность	Имеются незначительные погрешности в оформлении отчета	Оформление отчета соответствует требованиям
Сроки сдачи отчета	Сроки сдачи отчета не нарушены	Сроки сдачи отчета не нарушены	Сроки сдачи отчета не нарушены

8.4.4. Оценивание зачёта

Критерий оценивания	Уровни формирования компетенций		
	Базовый	Достаточный	Высокий
Дневник практики	Дневник практики оформлен в соответствии с требованиями, задания практики выполнены в полном объеме, характеристика в дневнике практики содержит замечания;	Дневник практики оформлен в соответствии с требованиями, задания практики выполнены в полном объеме, характеристика в дневнике практики не содержит каких-либо замечаний;	Дневник практики оформлен в соответствии с требованиями, задания практики выполнены в полном объеме, характеристика в дневнике практики не содержит каких-либо замечаний;
Индивидуальные задания	Индивидуальные задания предоставлены в полном объеме, выполнены с замечаниями.	Индивидуальные задания предоставлены в полном объеме, выполнены в основном самостоятельно, имеются незначительные замечания.	Индивидуальные задания предоставлены в полном объеме, выполнены самостоятельно
Отчет практики	Отчет практики структурирован и оформлен с некоторыми нарушениями, сдан в установленные сроки	Отчет практики структурирован в соответствии с требованиями, сдан в установленные сроки, в оформлении имеются незначительные погрешности	Отчет практики структурирован и оформлен в соответствии с требованиями, сдан в установленные сроки

Защита отчета	Студент демонстрирует слабые знания, не достаточно ориентируется в материалах практики.	Студент демонстрирует знания на достаточном уровне и показывает овладение основными практическими навыками.	Студент показывает глубокие знания, проявляет самостоятельность мышления, показывает овладение практическими навыками.
---------------	---	---	--

8.5. Итоговая рейтинговая оценка текущей и промежуточной аттестации студента по дисциплине

По практике «Учебная практика (педагогическая)» используется 4-балльная система оценивания, итог оценивания уровня знаний обучающихся предусматривает зачёт. Зачет выставляется во время последнего занятия при условии выполнения не менее 60% учебных поручений, предусмотренных учебным планом и РПП. Наличие невыполненных учебных поручений может быть основанием для дополнительных вопросов в ходе промежуточной аттестации. Во всех остальных случаях зачет сдается обучающимися в даты, назначенные преподавателем в период соответствующий промежуточной аттестации.

Шкала оценивания текущей и промежуточной аттестации студента

Уровни формирования компетенции	Оценка по четырехбалльной шкале
	для зачёта
Высокий	зачтено
Достаточный	
Базовый	
Компетенция не сформирована	не зачтено

9. ПЕРЕЧЕНЬ УЧЕБНОЙ ЛИТЕРАТУРЫ И РЕСУРСОВ СЕТИ «ИНТЕРНЕТ», НЕОБХОДИМЫХ ДЛЯ ПРОВЕДЕНИЯ ПРАКТИКИ

9.1 Основная литература.

№ п/п	Библиографическое описание	Тип (учебник, учебное пособие, учебно-метод пособие, др.)	Кол-во в библ.
1.	Байбикова, Г. В. Музыкальная педагогика: учебно-методическое пособие / Г. В. Байбикова. — Белгород: БГИИК, 2019. — 106 с.	учебно-методическое пособие	https://e.lanbook.com/book/153859
2.	Баренбойм Л.А. Музыкальная педагогика и исполнительство: учебное пособие / Л. А. Баренбойм. - СПб. М. Краснодар: Лань; СПб. М. Краснодар Планета музыки, 2017. - 338 с.	учебное пособие	20

3.	Бугрова Н.А. Музыкальная педагогика и психология. Часть 1. Музыкальная психология. Кемеровский государственный институт культуры, 2014 г.	Учебно-методический комплекс дисциплины для бакалавров очной и заочной форм обучения по направлениям и профилям подготовки 53.03.02 (073100) «Музыкально-инструментальное искусство» («Баян,	http://www.iprb-bookshop.ru/55800
----	---	--	---

9.2 Дополнительная литература.

№ п/п	Библиографическое описание	Тип (учебник, учебное пособие, учебно-метод пособие, др.)	Кол-во в библи.
1.	Музыкальная педагогика и исполнительство. Проблемы, суждения, мнения : учебное пособие. - Москва : Прометей, 2016. - 404 с.	Учебные пособия	https://e.lanbook.com/book/96753
2.	Цыпин, Г. М. Музыкальная педагогика и исполнительство : учебное пособие / Г. М. Цыпин. - Москва : Прометей, 2011. - 404 с.	Учебные пособия	https://e.lanbook.com/book/3824

3.	Пригодич, Е. О. Исполнительство на музыкальном инструменте: практикум для студентов очной формы обучения по направлению подготовки 53.03.06 «Музыкознание и музыкально-прикладное искусство», профилю подготовки «Музыкальная педагогика», квалификация выпускника – «Преподаватель» : учебное пособие / Е. О. Пригодич ; составитель Е. О. Пригодич. — Кемерово : КемГИК, 2021. — 50 с. — ISBN 978-5-8154-0577-6. — Текст : электронный // Лань : электронно-библиотечная система. — URL: https://e.lanbook.com/book/250703 (дата обращения: 28.07.2022). — Режим доступа: для авториз. пользователей.	учебное пособие	https://e.lanbook.com/book/250703
----	---	-----------------	---

9.3 Перечень ресурсов информационно-телекоммуникационной сети «Интернет», необходимых для освоения дисциплины (модуля)

- 1.Поисковые системы: <http://www.rambler.ru>, <http://yandex.ru>,
- 2.Федеральный образовательный портал www.edu.ru.
- 3.Российская государственная библиотека <http://www.rsl.ru/ru>
- 4.Государственная публичная научно-техническая библиотека России URL: <http://gpntb.ru>.
- 5.Государственное бюджетное учреждение культуры Республики Крым «Крымская республиканская универсальная научная библиотека» <http://franco.crimealib.ru/>
- 6.Педагогическая библиотека <http://www.pedlib.ru/>
- 7.Научная электронная библиотека eLIBRARY.RU (РИНЦ)

10. ПЕРЕЧЕНЬ ИНФОРМАЦИОННЫХ ТЕХНОЛОГИЙ, ИСПОЛЬЗУЕМЫХ ПРИ ПРОВЕДЕНИИ ПРАКТИКИ, ВКЛЮЧАЯ ПЕРЕЧЕНЬ ПРОГРАММНОГО ОБЕСПЕЧЕНИЯ И ИНФОРМАЦИОННЫХ

Для успешного прохождения практики обучающийся использует следующие программные средства:

- MicrosoftInternetExplorer (или другой интернет-браузер);
- Microsoft Word;
- Microsoft Excel;
- Microsoft Power Point;
- AdobeReader;
- OpenOffice Ссылка: <http://www.openoffice.org/ru/>;
- Mozilla Firefox Ссылка: <https://www.mozilla.org/ru/firefox/new/>;
- Libre Office Ссылка: <https://ru.libreoffice.org/>;
- Do PDF Ссылка: <http://www.dopdf.com/ru/>;
- 7-zip Ссылка: <https://www.7-zip.org/>;
- Free Commander Ссылка: <https://freecommander.com/ru/>;
- be Reader Ссылка: <https://acrobat.adobe.com/ru/ru/acrobat/pdf-reader.html>попо;
- Gimp (графический редактор) Ссылка: <https://www.gimp.org/>;

- ImageMagick (графический редактор) Ссылка:
- VirtualBox Ссылка: <https://www.virtualbox.org/>;
- Adobe Reader Ссылка: <https://acrobat.adobe.com/ru/ru/acrobat/pdf-reader.html>;
- Операционная система Windows 8.1 Лицензионная версия по договору №471\1 от 11.12.2014 г.;
- Электронно-библиотечная система Библиокомплектатор;
- Национальна электронная библиотека - федеральное государственное бюджетное учреждение «Российская государственная библиотека» (ФГБУ «РГБ») (<https://elibrary.ru>);
- Редакция Базы данных «ПОЛПРЕД Справочники»;
- Электронно-библиотечная система «ЛАНЬ»
- Информационно-правовая система Гарант;
- Справочная правовая система КонсультантПлюс;

11. МАТЕРИАЛЬНО-ТЕХНИЧЕСКАЯ БАЗА, НЕОБХОДИМАЯ ДЛЯ ПРОВЕДЕНИЯ ПРАКТИКИ

-Материально-техническая база практики организаций, с которыми заключен договор на проведение практики, включает помещения организаций, соответствующие действующим санитарным и противопожарным нормам, требованиям техники безопасности. Обучающимся предоставляются рабочие места, оснащенные персональными компьютерами и оргтехникой, проводится инструктаж по ознакомлению с требованиями охраны труда, техники безопасности, пожарной безопасности, а также правилами внутреннего трудового распорядка; предоставляется возможность пользоваться имеющейся в организации литературой и документацией, открытой для свободного доступа.

-Для защиты отчёта по практике в университете необходима следующая материально-техническая база: аудитория, оборудованная необходимой мебелью (парты, стулья) на количество мест, соответствующее числу студентов, допущенных к защите отчёта по практике, компьютерная и офисная техника,

-При применении электронного обучения, дистанционных образовательных технологий используется помещение для проведения вебинара (стол преподавателя, оснащенный персональным компьютером с возможностью подключения к сети «Интернет» и доступом к электронной информационно-образовательной среде Университета; стул; мультимедийное оборудование

12. Особенности организации обучения по дисциплине обучающихся из числа инвалидов и лиц с ограниченными возможностями здоровья (ОВЗ)

При необходимости в образовательном процессе применяются следующие методы и технологии, облегчающие восприятие информации обучающимися инвалидами и лицами с ОВЗ:

- создание текстовой версии любого нетекстового контента для его возможного преобразования в альтернативные формы, удобные для различных пользователей;

- создание контента, который можно представить в различных видах без потерь данных или структуры, предусмотреть возможность масштабирования текста и изображений без потери качества;
- создание возможности для обучающихся воспринимать одну и ту же информацию из разных источников – например, так, чтобы лица с нарушением слуха получали информацию визуально, с нарушением зрения – аудиально;
- применение программных средств, обеспечивающих возможность освоения навыков и умений, формируемых дисциплиной, за счет альтернативных способов, в том числе виртуальных лабораторий и симуляционных технологий;
- применение дистанционных образовательных технологий для передачи чeskих занятий, выступления с докладами и защитой выполненных работ, проведение тренингов, организации коллективной работы;
- применение дистанционных образовательных технологий для организации текущего и промежуточного контроля;
- увеличение продолжительности сдачи обучающимся инвалидом или лицом с ОВЗ форм промежуточной аттестации по отношению к установленной продолжительности их сдачи: зачет и экзамен, проводимый в письменной форме, – не более чем на 90 мин., проводимый в устной форме – не более чем на 20 мин., – продолжительности выступления обучающегося при защите курсовой работы – не более чем на 15 мин.



МИНИСТЕРСТВО ОБРАЗОВАНИЯ, НАУКИ И МОЛОДЕЖИ РЕСПУБЛИКИ КРЫМ

Государственное бюджетное образовательное учреждение высшего образования
Республики Крым
«Крымский инженерно-педагогический университет имени Февзи Якубова»
(ГБОУВО РК КИПУ имени Февзи Якубова)

Факультет истории, искусств и крымскотатарского языка и литературы
Кафедра музыкально-инструментального искусства

**ОТЧЁТ О ПРОХОЖДЕНИИ ПРАКТИКИ
Б2.О.01(У) «Учебная практика (педагогическая)»**

студента _____

группы _____

МИИ-23

(ФИО)

курса _____

направление подготовки 53.03.02 Музыкально-инструментальное искусство
профиль подготовки: «Национальные инструменты народов России»

Срок прохождения практики начало: « ____ » _____ 202 ____ г.

дата

окончание: « ____ » _____ 202 ____ г.

дата

Отчет представлен на защиту: « ____ » _____ 202 ____ г.

дата

Предприятие _____

название предприятия (при наличии)

Руководитель практики от предприятия:

(должность, Ф.И.О.)

Руководитель практики от ГБОУВО РК КИПУ имени Февзи Якубова:

(должность, Ф.И.О.)

подпись

Оценка отчета: « ____ » « ____ » _____ 202 ____ г.

оценка

дата

Симферополь, 202 ____

Методические указания к выполнению заданий по практике Б2.О.01(У) Учебная практика (педагогическая)

Индивидуальное задание

1. Составить график прохождения практики.
2. Проанализируйте учебно-методическую базу учреждения образования, в которой осуществляется учебно-воспитательный процесс по музыке (учебники, учебно-методические комплексы и т.п.).
3. Посещать уроки музыки, проведенные учителем, воспитательные мероприятия, внеурочные занятия, связанные с музыкальной деятельностью.
4. Описать и проанализировать 1 посещенный урок музыки (или урока по специальному предмету, сольфеджио, музыкальной литературе – в музыкальной школе), воспитательное мероприятия.
5. Составить развернутый план-конспект урока музыки и воспитательного мероприятия.
6. Составить заключение, в котором перечислены все посещенные и воспитательные мероприятия, внеурочные занятия, а также выражено общее впечатление о прохождении практики.
7. Получить характеристику от учителя музыки (руководителя от профильной организации).
8. Сдать отчет о прохождении практики.

По завершению педагогической практики студент обязан представить отчётную документацию:

1. Заполненный дневник практики;
2. Отчет, который включает:
 - Два развернутых плана конспекта уроков музыки (или урока по специальному предмету, сольфеджио, музыкальной литературе – в музыкальной школе):
 - 1 посещенный урок и 1 составленный урок (или урока по специальному предмету, сольфеджио, музыкальной литературе в музыкальной школе);
 - 1 посещенное воспитательное мероприятие и анализ проводимого учителем (классных часов, концертов, тематических праздников, конкурсов, экскурсий, бесед, диспутов и т.п.);
 - 1 план-конспект:
 - посещенного внеурочного занятия;
 - или посещенного оркестра в музыкальной школе.

В состав отчета в соответствии с индивидуальным планом могут входить следующие материалы:

- полный текст сценариев уроков и мероприятий;
- материалы презентаций;
- наглядный материал;

- фотоматериал.

Содержание и качество отчетной документации учитывается при выведении итоговой оценки за педагогическую практику. Отчет проверяется руководителями практик от школы и от вуза. Итоговая оценка за педагогическую практику выставляется на основании анализа работы практиканта за весь период практики, с учетом отзыва школьного учителя. Оценка по практике заносится в экзаменационную ведомость, проставляется в зачетной книжке. Студенты прикрепляются к руководителю кафедры музыкально-инструментального искусства. Итоги практики обсуждаются на итоговой конференции по практике.

Примерная схема составления конспекта стандартного урока музыки

ПЛАН-КОНСПЕКТ УРОКА

Дата и время проведения:

Место проведения:

Участники (класс, группа):

ФИО учителя:

Вид занятий:

Тема задания:

Цель урока:

Задачи урока:

- Обучающие, предусматривающие усвоение практических и теоретических знаний, специальных умений и навыков изобразительной грамоты, соответствующих цели урока.

- Воспитательные, направленные на формирование мировоззрения, нравственных, эстетических и этических представлений, развитие приоритетных для занятий изобразительным искусством качеств личности, опыта эмоционально-ценностных отношений, творческой деятельности и художественного вкуса.

- Развивающие, направленные на формирование познавательных процессов (восприятия, внимания, мышления, памяти, воображения), творческих способностей.

Оборудование урока:

Для учителя — (материалы, необходимые для организации и проведения урока).

Для учащихся — (материалы, необходимые для проведения урока).

План урока: (Предполагает поминутный расчет времени, отводимого на занятие)

Организационная часть — 2-3 мин.

Постановка цели и задач — 3-5 мин.

Объяснение последовательности выполнения задания — 10-12 мин.

Самостоятельная работа учащихся — 45 мин.

Оценка результатов — 3-5 мин.

Итог урока — 2-3 мин.

Ход урока:

Приветствовать. Установить дисциплину, отметить отсутствующих.

Исходя из темы занятия и времени, отводимого на его исполнение подробно расписать цель предстоящего урока и определить основные задачи, которые предстоит выполнить.

Подробно, поэтапно изложить методическую последовательность выполнения задания. Предполагает индивидуальный вид работы с каждым учеником, контроль и своевременное указание на ошибки.

Отметить успехи и недостатки каждой работы, так и коллектива в целом, задать эталон.

Дать домашнее задание, навести порядок на рабочем месте.

Список используемой литературы (для подготовки к уроку).

Примерная схема составления анализа урока
АНАЛИЗ УРОКА

1 Преподаватель (практикант), проводящий занятие: _____

(ФИО)

3 Название учебной дисциплины _____

4 Форма занятия (практическое занятие и др.) _____

5 Контингент (класс) _____

6 Тема занятия _____

7. Основные характеристики качества проведения занятий _____

8. Соответствие содержания занятия теме урока _____

9. Методы и формы проведения урока _____

10. Активность учеников на занятии _____

11. Общее впечатление от занятия _____

12. Пожелания практиканта по проведению занятия _____

Подпись практиканта, анализирующего урок

Дата посещения