




МИНИСТЕРСТВО ОБРАЗОВАНИЯ, НАУКИ И МОЛОДЕЖИ РЕСПУБЛИКИ КРЫМ

Государственное бюджетное образовательное учреждение высшего образования
Республики Крым
«Крымский инженерно-педагогический университет имени Февзи Якубова»
(ГБОУВО РК КИПУ имени Февзи Якубова)

Кафедра дирижирования и вокального искусства


СОГЛАСОВАНО

Руководитель ОПОП

 А.А. Чергеев
« 16 » 03 20 23 г.

УТВЕРЖДАЮ

Заведующий кафедрой

 А.А. Чергеев
« 16 » 03 20 23 г.

РАБОЧАЯ ПРОГРАММА ПРАКТИКИ

Б2.В.01.01.01(У) «Технологическая практика»

направление подготовки 44.03.01 Педагогическое образование
профиль подготовки «Музыкальное образование»

факультет психологии и педагогического образования

Симферополь, 2023

Рабочая программа практики Б2.В.01.01.01(У) «Технологическая практика» для бакалавров направления подготовки 44.03.01 Педагогическое образование. Профиль «Музыкальное образование» составлена на основании ФГОС ВО, утвержденного приказом Министерства образования и науки Российской Федерации от 22.02.2018 № 121.

Составитель

рабочей программы


подпись

М. Ю. Кучеренко

Рабочая программа практики рассмотрена и одобрена на заседании кафедры дирижирования и вокального искусства

от 28.02. 2023 г., протокол № 8

Заведующий кафедрой



подпись

А.А. Чергеев

Рабочая программа практики рассмотрена и одобрена на заседании УМК факультета психологии и педагогического образования

от 16.03 2023 г., протокол № 7

Председатель УМК


подпись

З.Р. Асанова

ВВЕДЕНИЕ

Настоящая рабочая программа практики устанавливает требования к знаниям, умениям и навыкам студента, а также определяет содержание и виды учебных занятий и отчетности.

Рабочая программа практики разработана в соответствии с:

- образовательным стандартом ФГОС ВО 3++ по направлению подготовки 44.03.01 Педагогическое образование, утвержденного приказом Министерства образования и науки Российской Федерации от 22.02.2018 № 121;
- основной профессиональной образовательной программой по направлению подготовки 44.03.01 Педагогическое образование. Профиль подготовки «Музыкальное образование»;
- учебным планом ГБОУВО РК КИПУ имени Февзи Якубова по направлению подготовки 44.03.01 Педагогическое образование. Профиль подготовки «Музыкальное образование».

1. ЦЕЛИ И ЗАДАЧИ ПРАКТИКИ

Цель практики:

– формирование способности осуществлять профессиональную деятельность в соответствии с нормативными правовыми актами в сфере образования и нормами профессиональной этики, успешно взаимодействовать в различных ситуациях педагогического общения с участниками образовательного процесса.

Задачи практики:

- получение представлений об общеобразовательных организациях, занимающихся образованием обучающихся;
- знакомство с направлениями работы общеобразовательных организаций, с особенностями их функционирования и опытом деятельности, нормативно-правовой документацией;
- знакомство с функциональными обязанностями учителей музыки в общеобразовательных организациях.

2. ВИД, СПОСОБЫ (ПРИ НАЛИЧИИ) И ФОРМА (ФОРМЫ) ПРОВЕДЕНИЯ ПРАКТИКИ

Вид практики - **учебная**

Тип практики - **технологическая**

Способ проведения практики – **станционарная**

Форма проведения практики – **дискретно - по видам практик**

по видам практик – путем выделения в календарном учебном графике непрерывного периода учебного времени для проведения каждого вида (совокупности видов) практики.

Место проведения практики

- общеобразовательные учреждения;

Практика проводится в организациях и предприятиях различных форм собственности на основании заключенных договоров о практической подготовке между организацией и ГБОУВО РК КИПУ имени Февзи Якубова.

В условиях необходимости дистанционного режима обучения данная программа может быть реализована с использованием информационных технологий, разработанных для удаленного доступа к обучающим материалам и онлайн-связи. В ГБОУВО РК КИПУ имени Февзи Якубова это система Moodle.

3. ОБЪЕМ ПРАКТИКИ В ЗАЧЕТНЫХ ЕДИНИЦАХ И ЕЁ ПРОДОЛЖИТЕЛЬНОСТЬ В НЕДЕЛЯХ, ЛИБО В АКАДЕМИЧЕСКИХ ЧАСАХ

Общая трудоёмкость практики составляет 3 зачетные единицы, 108 часов. Продолжительность 2 недели.

Согласно учебному плану, практика проходит в 2 семестре 1 курса (Таблица 1).

Таблица 1.

Семестр	Общее кол-во часов	Кол-во зач. единиц	Контактные часы						СР	Контроль (время на контроль)
			Всего	лек	лаб. зан.	прак. т.зан.	сем. зан.	ИЗ		
2	108	3							108	За
Итого по ОФО	108	3							108	

4. ПЕРЕЧЕНЬ ПЛАНИРУЕМЫХ РЕЗУЛЬТАТОВ ОБУЧЕНИЯ ПРИ ПРОХОЖДЕНИИ ПРАКТИКИ, СООТНЕСЕННЫХ С ПЛАНИРУЕМЫМИ РЕЗУЛЬТАТАМИ ОСВОЕНИЯ ОБРАЗОВАТЕЛЬНОЙ ПРОГРАММЫ

В результате прохождения практики обучающийся должен демонстрировать сформированность следующих компетенций:

Таблица 2.

Шифр	Формулировка компетенции
профессиональные компетенции	
ПК-1	Способен осваивать и использовать теоретические знания и практические умения и навыки в предметной области при решении профессиональных задач
ПК-2	Способен осуществлять целенаправленную воспитательную деятельность
ПК-3	Способен формировать развивающую образовательную среду для достижения личностных, предметных и метапредметных результатов обучения средствами преподаваемых учебных предметов

ПК-5	Способен организовывать индивидуальную и совместную учебно-проектную деятельность обучающихся в соответствующей предметной области
ПК-8	Способен организовывать образовательный процесс с использованием современных образовательных технологий, в том числе дистанционных

5. МЕСТО ПРАКТИКИ В СТРУКТУРЕ ОБРАЗОВАТЕЛЬНОЙ ПРОГРАММЫ

Практика Б2.В.01.01.01(У) «Технологическая практика» является обязательным разделом образовательной программы по направлению подготовки 44.03.01 Педагогическое образование профиля «Музыкальное образование» и относится к обязательной части раздела «Практики» Федерального государственного образовательного стандарта высшего образования.

Для прохождения практики необходимы знания и умения из дисциплин, изучаемых ранее по учебному плану направления подготовки 44.03.01 Педагогическое образование профиля «Музыкальное образование»:

- Технология цифрового образования
- Психология
- Проектно-технологическая практика

6. ФОРМЫ ОТЧЁТНОСТИ ПО ПРАКТИКЕ

Контроль результатов технологической практики студента проходит в форме зачёта (2 семестр) с публичной защитой отчета по практике. Оценка вносится в зачетную ведомость и зачетную книжку студента (в раздел Практика).

За период прохождения практики обучающийся готовит и представляет руководителю отчетные документы:

- отчёт по практике;
- дневник практики.

Основные требования к структуре отчета

Титульный лист (Приложение 1).

Содержание.

Введение.

Основная часть (индивидуальные задания практики).

Заключение.

Список использованных источников.

Приложения

Основные требования к оформлению отчета

- оформляется на компьютере шрифтом TimesNewRoman;
- поля: левое – 2 см; правое – 2 см; верхнее – 2 см; нижнее – 1 см;
- размер шрифта – 12/14;
- межстрочный и/или полуторный интервал – 1/1,5;

- начиная с титульного листа, все страницы отчета с приложениями включаются в общую нумерацию работы.

7. СОДЕРЖАНИЕ ПРАКТИКИ

В таблице 4 перечислены этапы практики. Для каждого этапа практики приведены его содержание, форма текущего контроля и продолжительность.

Таблица 4.

№	Этапы практики	Неделя	Содержание этапов практики	Трудоемкость, часов	Форма текущего контроля
2 семестр					
1	Подготовительный	1	Ознакомление обучающихся с целями и задачами практики. Инструктаж по ознакомлению с требованиями охраны труда, техники безопасности, пожарной безопасности. Согласование индивидуального задания. Составление рабочего графика проведения практики. Изучение методических указаний по практике.	2	индивидуальное задание на практику; дневник практики
2	Основной	1-2	Ознакомление с профильной организацией /структурным подразделением организации (местом прохождения практики). Выполнение индивидуального задания, ежедневная работа по месту практики, мероприятия по сбору материала (Методические указания к выполнению заданий практики в Приложении 2).	102	индивидуальное задание на практику; отчет по практике
3	Заключительный	2	Обработка и анализ полученной информации. Подготовка и оформление отчетной документации. Защита отчета по практике.	4	дневник практики; защита отчета по практике; зачет
			ИТОГО за семестр	108	
			ВСЕГО	108	

8. ФОНДЫ ОЦЕНОЧНЫХ СРЕДСТВ ДЛЯ ПРОВЕДЕНИЯ ПРОМЕЖУТОЧНОЙ АТТЕСТАЦИИ ОБУЧАЮЩИХСЯ ПО ПРАКТИКЕ

8.1. Перечень компетенций с указанием этапов их формирования в процессе освоения образовательной программы

Фонд оценочных средств для проведения промежуточной аттестации обучающихся по практике включает в себя:

- перечень компетенций с указанием этапов их формирования в процессе освоения образовательной программы;
- описание показателей и критериев оценивания компетенций на различных этапах их формирования, описание шкал оценивания.

Таблица 5.

Дескрипторы	Компетенции	Оценочные средства
ПК-1		
Знать	структуру, состав и дидактические единицы предметной области (преподаваемого предмета);	индивидуальное задание на практику; дневник практики; отчёт по практике
Уметь	осуществлять отбор учебного содержания для его реализации в различных формах обучения в соответствии с требованиями ФГОС ОО;	индивидуальное задание на практику; дневник практики; отчёт по практике
Владеть	навыком умения разрабатывать различные формы учебных занятий, применять методы, приемы и технологии обучения, в том числе информационные;	защита отчёта по практике; зачет
ПК-2		
Знать	постановки воспитательных целей, проектирования воспитательной деятельности и методов ее реализации в соответствии с требованиями фгос оо и спецификой учебного предмета	индивидуальное задание на практику; дневник практики; отчёт по практике
Уметь	демонстрировать способы организации и оценки различных видов внеурочной деятельности ребенка (учебной, игровой, трудовой, спортивной, художественной и т.д.), методы и формы организации коллективных творческих дел, экскурсий, походов, экспедиций и других мероприятий (по выбору)	индивидуальное задание на практику; дневник практики; отчёт по практике
Владеть	способами оказания консультативной помощи родителям (законным представителям) обучающихся по вопросам воспитания, в том числе родителям детей с особыми образовательными потребностями	защита отчёта по практике; зачет
ПК-3		
Знать	способы интеграции учебных предметов для организации развивающей учебной деятельности (исследовательской, проектной, групповой и др.)	индивидуальное задание на практику; дневник практики; отчёт по практике
Уметь	использовать образовательный потенциал социокультурной среды региона в преподавании (предмета по профилю) в учебной и во внеурочной деятельности	индивидуальное задание на практику; дневник практики; отчёт по практике

Владеть	способами интеграции учебных предметов для организации развивающей учебной деятельности (исследовательской, проектной, групповой и др.)	защита отчёта по практике; зачет
ПК-5		
Знать	принципы проектирования, владения проектными технологиями	индивидуальное задание на практику; дневник практики; отчёт по практике
Уметь	разрабатывать и реализовать индивидуальную и совместную учебно-проектную деятельность обучающихся в соответствующей предметной области	индивидуальное задание на практику; дневник практики; отчёт по практике
Владеть	передовыми педагогическими технологиями в процессе реализации учебно-проектной деятельности обучающихся в соответствующей предметной области	защита отчёта по практике; зачет
ПК-8		
Знать	образовательные программы различных уровней в соответствии с современными методиками и технологиями	индивидуальное задание на практику; дневник практики; отчёт по практике
Уметь	формировать средства контроля качества учебно-воспитательного процесса	индивидуальное задание на практику; дневник практики; отчёт по практике
Владеть	разработкой плана коррекции образовательного процесса в соответствии с результатами диагностических и мониторинговых мероприятий	защита отчёта по практике; зачет

8.2. Описание показателей и критериев оценивания компетенций на различных этапах их формирования, описание шкал оценивания

Оценочные средства	Уровни сформированности компетенции			
	Компетентность несформирована	Базовый уровень компетентности	Достаточный уровень компетентности	Высокий уровень компетентности

индивидуальное задание на практику	Индивидуальные задания выполнены частично, с существенными замечаниями. собранного материала	Индивидуальные задания предоставлены в полном объеме, выполнены с замечаниями	Индивидуальные задания предоставлены в полном объеме, выполнены в основном самостоятельно, имеются незначительные замечания	Индивидуальные задания предоставлены в полном объеме, выполнены самостоятельно
защита отчёта по практике	Студент демонстрирует слабые знания, не ориентируется в материалах практики	Студент демонстрирует слабые знания, не достаточно ориентируется в материалах практики	Студент демонстрирует знания на достаточном уровне и показывает овладение основными практическими навыками	Студент показывает глубокие знания, проявляет самостоятельность мышления, показывает овладение практическими навыками
отчёт по практике	Структура и оформление отчета не соответствует требованиям; сроки сдачи отчета нарушены, индивидуальное задание не раскрыто полностью	Структура отчета частично соответствует требованиям, в оформлении отчета прослеживается небрежность; сроки сдачи отчета не нарушены, индивидуальное задание раскрыто полностью	Структура отчета соответствует требованиям, имеются незначительные погрешности в оформлении отчета; сроки сдачи отчета не нарушены, индивидуальное задание раскрыто полностью	Структура и оформление отчета соответствует требованиям; сроки сдачи отчета не нарушены, индивидуальное задание раскрыто полностью

зачет	Задания практики не выполнены в полном объеме согласно графику практики или выполнены с грубыми нарушениями, характеристика в дневнике практики содержит серьезные замечания; вся отчетная документация не представлена в срок; студент демонстрирует слабые знания, не ориентируется в материалах практики	Задания практики выполнены в полном объеме согласно графику практики, характеристика в дневнике практики содержит замечания; вся отчетная документация представлена в срок, однако в оформлении имеются некоторые несоответствия требованиям; представленная характеристика содержит замечания; студент демонстрирует слабые знания, не достаточно ориентируется в материалах практики	Задания практики выполнены в полном объеме согласно графику практики, характеристика в дневнике практики не содержит каких-либо замечаний; вся отчетная документация представлена в срок и оформлена в соответствии с требованиями с незначительными погрешностями; студент на защите отчета практики студент демонстрирует знания на достаточном уровне и показывает овладение основными практическими навыками	Задания практики выполнены в полном объеме согласно графику практики, характеристика в дневнике практики не содержит каких-либо замечаний; вся отчетная документация представлена в срок и оформлена в соответствии с требованиями; студент на защите отчета практики показывает глубокие знания, проявляет самостоятельность мышления, показывает овладение практическими навыками
-------	---	--	--	---

8.3. Типовые контрольные задания или иные материалы, необходимые для оценки знаний, умений, навыков и (или) опыта деятельности, характеризующих этапы формирования компетенций в процессе освоения образовательной программы

8.3.1. Примерные индивидуальные задания

1. Изучить УМК, программы по музыке в школе, применяемые учителем музыки в своей профессиональной деятельности, документацию, оформляемую учителем музыки, ее содержание и структуру.
2. Изучение сайта образовательной организации.
3. Составление списка образовательных сайтов для педагогов, определение их структуры и содержания.
4. Посетить не менее 8 уроков музыки.
5. Составить план-конспект и анализ 2-х посещенных уроков музыки.
6. Выполнение поручений руководителя от базы практики.

8.3.2. Примерные вопросы к защите отчёта

1. В каком образовательном учреждении проходили практику?

2. Какие сроки прохождения практики?
3. Какие цели и задачи ставились и решались в период прохождения практики?
4. Какие индивидуальные задания выполнялись в ходе практики?
5. Выводы и заключения по результатам выполнения индивидуальных заданий.
6. В чем испытывали трудности при выполнении заданий?
7. Что оказалось самым сложным во время прохождения практики?
8. Что больше всего запомнилось, понравилось за время практики?
9. Какие проблемы в системе начального образования Вы выявили за время практики?
10. Какие рекомендации по прохождению данной практики Вы можете дать обучающимся младших курсов?

8.3.3. Примерные вопросы к зачёту

1. В каком образовательном учреждении проходили практику? Какие сроки прохождения практики?
2. Какие цели и задачи ставились и решались в период прохождения практики?
3. Какие индивидуальные задания выполнялись в ходе практики?
4. Выводы и заключения по результатам выполнения индивидуальных заданий.
5. В чем испытывали трудности при выполнении заданий?
6. Что оказалось самым сложным во время прохождения практики?
7. Что больше всего запомнилось, понравилось за время практики?
8. Какие проблемы в системе начального образования Вы выявили за время практики?
9. Какие рекомендации по прохождению данной практики Вы можете дать обучающимся младших курсов?
10. Ваши пожелания кафедре по организации данной практики.
11. По какому признаку вы отбирали сайты для педагогов?
12. Какой нормативный документ является определяющим требования к структуре сайта образовательной организации?
13. Анализ каких разделов сайта образовательной организации вызвал у вас затруднения? Почему?
14. Какие виды деловых бумаг личного характера требуется составлять учителю при трудоустройстве в школу?
15. Какие выводы вы сделали после изучения должностной инструкции учителя начальных классов?

16. Какие требования к предметно-развивающей среде кабинета начальных классов предъявляются?
17. Каким образом проводилось наблюдение за организацией образовательного процесса младших школьников?
18. Какие основные преимущества и недостатки электронного журнала вы выявили?
19. Какие особенности организации деятельности обучающихся в урочное и внеурочное время вы выявили в ходе практики?
20. Какую документацию вы изучили дополнительно? К каким выводам пришли?

8.4. Методические материалы, определяющие процедуры оценивания знаний, умений, навыков и (или) опыта деятельности, характеризующих этапы формирования компетенций.

8.4.1. Оценивание индивидуального задания на практику

Критерий оценивания	Уровни формирования компетенций		
	Базовый	Достаточный	Высокий
Правильность выполнения индивидуального задания	В задании имеются более 2-х замечаний.	В задании имеются незначительные замечания (не более одного-двух).	Задание выполнено правильно.
Самостоятельность в выполнении индивидуального задания	Задание выполнено, однако постоянно требовалась помощь руководителя практики /наставника.	Задание выполнено в основном самостоятельно, но в отдельных случаях требовалась помощь руководителя практики /наставника.	Задание выполнено полностью самостоятельно
Качество ответов на вопросы во время защиты работы	Допускаются замечания к ответам (не более 3)	В целом, ответы раскрывают суть вопроса	На все вопросы получены исчерпывающие ответы

8.4.2. Оценивание защиты отчёта по практике

Критерий оценивания	Уровни формирования компетенций		
	Базовый	Достаточный	Высокий
Полнота ответа, последовательность и логика изложения	Ответ полный, но есть замечания, не более 3	Ответ полный, последовательный, но есть замечания, не более 2	Ответ полный, последовательный, логичный
Правильность ответа, его соответствие рабочей программе учебной дисциплины	Ответ соответствует рабочей программе учебной дисциплины, но есть замечания, не более 3	Ответ соответствует рабочей программе учебной дисциплины, но есть замечания, не более 2	Ответ соответствует рабочей программе учебной дисциплины

Способность студента аргументировать свой ответ и приводить примеры	Ответ аргументирован, примеры приведены, но есть не более 3 несоответствий	Ответ аргументирован, примеры приведены, но есть не более 2 несоответствий	Ответ аргументирован, примеры приведены
Осознанность излагаемого материала	Материал усвоен и излагается осознанно, но есть не более 3 несоответствий	Материал усвоен и излагается осознанно, но есть не более 2 несоответствий	Материал усвоен и излагается осознанно
Соответствие нормам культуры речи	Речь, в целом, грамотная, соблюдены нормы культуры речи, но есть замечания, не более 4	Речь, в целом, грамотная, соблюдены нормы культуры речи, но есть замечания, не более 2	Речь грамотная, соблюдены нормы культуры речи
Качество ответов на вопросы	Есть замечания к ответам, не более 3	В целом, ответы раскрывают суть вопроса	На все вопросы получены исчерпывающие ответы

8.4.3. Оценивание отчёта по практике

Критерий оценивания	Уровни формирования компетенций		
	Базовый	Достаточный	Высокий
Структура отчета	Структура отчета частично соответствует требованиям	Структура отчета соответствует требованиям	Структура отчета соответствует требованиям
Объем индивидуальных заданий	Индивидуальные задания представлены в полном объеме	Индивидуальные задания представлены в полном объеме	Индивидуальные задания представлены в полном объеме
Оформление отчета	В оформлении отчета прослеживается небрежность	Имеются незначительные погрешности в оформлении отчета	Оформление отчета соответствует требованиям
Сроки сдачи отчета	Сроки сдачи отчета не нарушены	Сроки сдачи отчета не нарушены	Сроки сдачи отчета не нарушены

8.4.4. Оценивание зачёта

Критерий оценивания	Уровни формирования компетенций		
	Базовый	Достаточный	Высокий
Дневник практики	Дневник практики оформлен в соответствии с требованиями, задания практики выполнены в полном объеме, характеристика в дневнике практики содержит замечания;	Дневник практики оформлен в соответствии с требованиями, задания практики выполнены в полном объеме, характеристика в дневнике практики не содержит каких-либо замечаний;	Дневник практики оформлен в соответствии с требованиями, задания практики выполнены в полном объеме, характеристика в дневнике практики не содержит каких-либо замечаний;

Индивидуальные задания	Индивидуальные задания предоставлены в полном объеме, выполнены с замечаниями.	Индивидуальные задания предоставлены в полном объеме, выполнены в основном самостоятельно, имеются незначительные замечания.	Индивидуальные задания предоставлены в полном объеме, выполнены самостоятельно
Отчет практики	Отчет практики структурирован и оформлен с некоторыми нарушениями, сдан в установленные сроки	Отчет практики структурирован в соответствии с требованиями, сдан в установленные сроки, в оформлении имеются незначительные погрешности	Отчет практики структурирован и оформлен в соответствии с требованиями, сдан в установленные сроки
Защита отчета	Студент демонстрирует слабые знания, не достаточно ориентируется в материалах практики.	Студент демонстрирует знания на достаточном уровне и показывает овладение основными практическими навыками.	Студент показывает глубокие знания, проявляет самостоятельность мышления, показывает овладение практическими навыками.

8.5. Итоговая рейтинговая оценка текущей и промежуточной аттестации студента по дисциплине

По практике «Технологическая практика» используется 4-балльная система оценивания, итог оценивания уровня знаний обучающихся предусматривает зачёт. Зачет выставляется во время последнего занятия при условии выполнения не менее 60% учебных поручений, предусмотренных учебным планом и РПП. Наличие невыполненных учебных поручений может быть основанием для дополнительных вопросов в ходе промежуточной аттестации. Во всех остальных случаях зачет сдается обучающимися в даты, назначенные преподавателем в период соответствующий промежуточной аттестации.

Шкала оценивания текущей и промежуточной аттестации студента

Уровни формирования компетенции	Оценка по четырехбалльной шкале
	для зачёта
Высокий	зачтено
Достаточный	
Базовый	
Компетенция не сформирована	не зачтено

9. ПЕРЕЧЕНЬ УЧЕБНОЙ ЛИТЕРАТУРЫ И РЕСУРСОВ СЕТИ «ИНТЕРНЕТ», НЕОБХОДИМЫХ ДЛЯ ПРОВЕДЕНИЯ ПРАКТИКИ

9.1 Основная литература.

№ п/п	Библиографическое описание	Тип (учебник, учебное пособие, учебно-метод пособие, др.)	Кол-во в библи.
1.	Психологические основы педагогической деятельности. Практикум: учебное пособие / составители Е. В. Гордиенко [и др.]. — Красноярск: КГПУ им. В.П. Астафьева, 2021. — 176 с. — ISBN 978-5-00102-466-8.	учебное пособие	https://e.lanbook.com/book/199973
2.	Воробьева Е.В., Кайдановская И.А. Психофизиология детей и подростков. Издательство Южного федерального университета, 2018 г.	учебное пособие	http://www.iprbbookshop.ru/87481
3.	Звонников В.И. Современные средства оценивания результатов обучения: учебник для студ. учр-ий ВПО, обуч. по напр. подгот. "Педагогическое образование" / В. И. Звонников, М. Б. Чельшкова ; рец.: И. И. Легостаев, В. Н. Шаулин. - М.: Академия, 2013. - 304 с.	учебник	29
4.	Султанова, Л. Ф. Современные средства оценивания результатов обучения : учебно-методическое пособие / Л. Ф. Султанова, Н. К. Нуриханова. - Уфа : БГПУ имени М. Акмуллы, 2016. - 76 с.	Учебно-методические пособия	https://e.lanbook.com/book/90962

9.2 Дополнительная литература.

№ п/п	Библиографическое описание	Тип (учебник, учебное пособие, учебно-метод пособие, др.)	Кол-во в библи.
1.	Васильковская, М. И. Педагогика досуга. Развитие социально-культурного творчества молодежи: учебное пособие для обучающихся по направлению подготовки 51.03.03 «социально-культурная деятельность», квалификация (степень) выпускника «бакалавр» / М. И. Васильковская. - Кемерово: КемГИК, 2019. - 128 с. — ISBN 978-5-8154-0484-7	Учебные пособия	https://e.lanbook.com/book/156994

2.	Креативная педагогика. Методология, теория, практика: монография / под редакцией В. В. Попова, Ю. Г. Круглова ; художник Н. Новак. — 6-е изд. — Москва: Лаборатория знаний, 2021. — 322 с. — ISBN 978-5-93208-539-4.	монография	https://e.lanbook.com/book/166738
3.	Шукшина, Т. И. Педагогика. Модуль «Теория обучения»: учебно-методическое пособие / Т. И. Шукшина, Ж. А. Каско. — Саранск: МГПИ им. М.Е. Евсевьева, 2019. — 141 с. — ISBN 978-5-8156-1099-6.	учебное пособие	https://e.lanbook.com/book/163526
4.	Корниенко, Е. Р. Педагогика: учебное пособие / Е. Р. Корниенко. — Архангельск: СГМУ, 2015. — 147 с. — ISBN 978-5-91702-146-1.	учебное пособие	https://e.lanbook.com/book/185513
5.	Подласый И.П. Педагогика: Новый курс. Кн. 2. В двух книгах / И.П. Подласый; И. П. Подласый. - М.: Владос, 1999. - 256 с.	Новый курс	4

9.3 Перечень ресурсов информационно-телекоммуникационной сети «Интернет», необходимых для освоения дисциплины (модуля)

- 1.Поисковые системы: <http://www.rambler.ru>, <http://yandex.ru>,
- 2.Федеральный образовательный портал www.edu.ru.
- 3.Российская государственная библиотека <http://www.rsl.ru/ru>
- 4.Государственная публичная научно-техническая библиотека России URL: <http://gpntb.ru>.
- 5.Государственное бюджетное учреждение культуры Республики Крым «Крымская республиканская универсальная научная библиотека» <http://franco.crimealib.ru/>
- 6.Педагогическая библиотека <http://www.pedlib.ru/>
- 7.Научная электронная библиотека eLIBRARY.RU (РИНЦ) <http://elibrary.ru/defaultx.asp>

10. ПЕРЕЧЕНЬ ИНФОРМАЦИОННЫХ ТЕХНОЛОГИЙ, ИСПОЛЬЗУЕМЫХ ПРИ ПРОВЕДЕНИИ ПРАКТИКИ, ВКЛЮЧАЯ ПЕРЕЧЕНЬ ПРОГРАММНОГО ОБЕСПЕЧЕНИЯ И ИНФОРМАЦИОННЫХ

Для успешного прохождения практики обучающийся использует следующие программные средства:

- MicrosoftInternetExplorer (или другой интернет-браузер);
- Microsoft Word;
- Microsoft Excel;
- Microsoft Power Point;
- AdobeReader;
- OpenOffice Ссылка: <http://www.openoffice.org/ru/>;
- Mozilla Firefox Ссылка: <https://www.mozilla.org/ru/firefox/new/>;
- Libre Office Ссылка: <https://ru.libreoffice.org/>;
- Do PDF Ссылка: <http://www.dopdf.com/ru/>;
- 7-zip Ссылка: <https://www.7-zip.org/>;
- Free Commander Ссылка: <https://freecommander.com/ru/>;
- be Reader Ссылка: <https://acrobat.adobe.com/ru/ru/acrobat/pdf-reader.html>попо;
- Gimp (графический редактор) Ссылка: <https://www.gimp.org/>;
- ImageMagick (графический редактор) Ссылка: <https://imagemagick.org/script/index.php>;
- VirtualBox Ссылка: <https://www.virtualbox.org/>;
- Adobe Reader Ссылка: <https://acrobat.adobe.com/ru/ru/acrobat/pdf-reader.html>;
- Операционная система Windows 8.1 Лицензионная версия по договору №471\1 от 11.12.2014 г.;
- Электронно-библиотечная система Библиокомплектатор;
- Национальна электронная библиотека - федеральное государственное бюджетное учреждение «Российская государственная библиотека» (ФГБУ «РГБ») (<https://elibrary.ru>);
- Редакция Базы данных «ПОЛПРЕД Справочники»;
- Электронно-библиотечная система «ЛАНЬ»
- Информационно-правовая система Гарант;
- Справочная правовая система КонсультантПлюс;

11. МАТЕРИАЛЬНО-ТЕХНИЧЕСКАЯ БАЗА, НЕОБХОДИМАЯ ДЛЯ ПРОВЕДЕНИЯ ПРАКТИКИ

-Материально-техническая база практики организаций, с которыми заключен договор на проведение практики, включает помещения организаций, соответствующие действующим санитарным и противопожарным нормам, требованиям техники безопасности. Обучающимся предоставляются рабочие места, оснащенные персональными компьютерами и оргтехникой, проводится инструктаж по ознакомлению с требованиями охраны труда, техники безопасности, пожарной безопасности, а также правилами внутреннего трудового распорядка; предоставляется возможность пользоваться имеющейся в организации литературой и документацией, открытой для свободного доступа.

-Для защиты отчёта по практике в университете необходима следующая материально-техническая база: аудитория, оборудованная необходимой мебелью (парты, стулья) на количество мест, соответствующее числу студентов, допущенных к защите отчёта по практике, компьютерная и офисная техника, мультимедиа-проектор.

-При применении электронного обучения, дистанционных образовательных технологий используется помещение для проведения вебинара (стол преподавателя, оснащенный персональным компьютером с возможностью подключения к сети «Интернет» и доступом к электронной информационно-образовательной среде Университета; стул; мультимедийное оборудование (гарнитура с устройством шумоподавления)).

12. Особенности организации обучения по дисциплине обучающихся из числа инвалидов и лиц с ограниченными возможностями здоровья (ОВЗ)

При необходимости в образовательном процессе применяются следующие методы и технологии, облегчающие восприятие информации обучающимися инвалидами и лицами с ОВЗ:

- создание текстовой версии любого нетекстового контента для его возможного преобразования в альтернативные формы, удобные для различных пользователей;
- создание контента, который можно представить в различных видах без потерь данных или структуры, предусмотреть возможность масштабирования текста и изображений без потери качества;
- создание возможности для обучающихся воспринимать одну и ту же информацию из разных источников – например, так, чтобы лица с нарушением слуха получали информацию визуально, с нарушением зрения – аудиально;
- применение программных средств, обеспечивающих возможность освоения навыков и умений, формируемых дисциплиной, за счет альтернативных способов, в том числе виртуальных лабораторий и симуляционных технологий;
- применение дистанционных образовательных технологий для передачи чeskих занятий, выступления с докладами и защитой выполненных работ, проведение тренингов, организации коллективной работы;
- применение дистанционных образовательных технологий для организации текущего и промежуточного контроля;
- увеличение продолжительности сдачи обучающимся инвалидом или лицом с ОВЗ форм промежуточной аттестации по отношению к установленной продолжительности их сдачи: зачет и экзамен, проводимый в письменной форме, – не более чем на 90 мин., проводимый в устной форме – не более чем на 20 мин., – продолжительности выступления обучающегося при защите курсовой работы – не более чем на 15 мин.



МИНИСТЕРСТВО ОБРАЗОВАНИЯ, НАУКИ И МОЛОДЕЖИ РЕСПУБЛИКИ КРЫМ

Государственное бюджетное образовательное учреждение высшего образования
Республики Крым

«Крымский инженерно-педагогический университет имени Февзи Якубова»
(ГБОУВО РК КИПУ имени Февзи Якубова)

Факультет 0

Кафедра дирижирования и вокального искусства

**ОТЧЁТ О ПРОХОЖДЕНИИ ПРАКТИКИ
Б2.В.01.01.01(У) «Технологическая практика»**

студента _____

группы _____

МО-23

(ФИО)

курса _____

направление подготовки 44.03.01 Педагогическое образование
профиль подготовки: «Музыкальное образование»

Срок прохождения практики начало: « ____ » _____ 202 ____ г.
дата

окончание: « ____ » _____ 202 ____ г.
дата

Отчет представлен на защиту: « ____ » _____ 202 ____ г.
дата

Предприятие _____

название предприятия (при наличии)

Руководитель практики от предприятия:

(должность, Ф.И.О.)

Руководитель практики от ГБОУВО РК КИПУ имени Февзи Якубова:

(должность, Ф.И.О.)

подпись

Оценка отчета: « ____ » _____ 202 ____ г.
оценка дата

Симферополь, 202 ____

Методические указания к выполнению заданий по практике

Б2.В.01.01.01(У) Технологическая практика

Задание

1. Изучить УМК, программы по музыке в школе, применяемые учителем музыки в своей профессиональной деятельности, документацию, оформляемую учителем музыки, ее содержание и структуру.
2. Изучение сайта образовательной организации.
3. Составление списка образовательных сайтов для педагогов, определение их структуры и содержания.
4. Изучение деловых бумаг личного характера требуется составлять учителю при трудоустройстве в школу.
5. Посетить не менее 8 уроков музыки.
6. Составить план-конспект и анализ 2-х посещенных уроков музыки.
7. Выполнение поручений руководителя от базы практики

Образец оформления

УМК или Программа по музыке

Автор:

Название:

Цель и задачи программы:

Документация учителя музыки включает в себя:

- 1.
- 2.
- 3.

2. Представьте краткое описание урока музыки в начальной школе.

В период практики в школе студент-практикант должен посетить не менее 8 уроков музыки в начальных классах (с записью о посещении в дневнике и подписью учителя музыки) и представить краткое описание 2 уроков по схеме:

Схема анализа урока музыки

Дата

Ф.И.О. учителя музыки

Класс

Тема четверти

Тема урока

Цель

Задачи

При анализе содержания следует обратить внимание на то, что главным предметом урока музыки может быть только Музыка. Если большую часть урока занимает беседа о музыке, композиторах, музыкальных жанрах и стилях, то мы имеем дело с уроком музыкальной литературы или МХК. Если большую часть времени занимает пение, то мы присутствуем на уроке пения. Педагог должен учитывать степень возбуждения детей после предшествующих уроков, а также их эмоционально-психологический настрой перед уроком. На уроке музыки должны быть представлены разнообразные виды деятельности (восприятие музыки с последующим его анализом, хоровое пение с разнообразными методическими приемами, игра на музыкальных инструментах, музыкально-ритмические движения, творческие задания).

Методическая основа урока анализируется по следующим критериям:

1. Из каких частей состоит урок, насколько логична последовательность этих частей.

2. Какие из элементов педагогического процесса имели место на уроке:

- повторение, связь с предыдущим материалом,
- мотивация к познанию нового материала,
- закрепление,
- практическая деятельность на уроке на основе изученного материала.

3. Оправданность выбора методов, приемов, музыкального материала.

Основные виды деятельности на уроке музыки:

- восприятие музыки. Этот вид деятельности требует эмоционального настроения и тишины. В шуме музыку слушать нельзя. При анализе музыкального произведения, педагог должен грамотно составить систему вопросов для учащихся, а не сам анализировать и говорить о произведении, чтобы сформировать осознанное отношение к музыке. Важна подготовка учащихся к восприятию нового материала - насколько верно и точно учитель нацеливает класс на восприятие нового, формирует мотивацию, формулирует учебную проблему, вызывает эмоциональный отклик. Критерием успешной работы учителя на этом этапе является интерес учащихся к новой теме, организованность деятельности детей. Здесь устанавливается: соответствие содержания урока требованиям программы, умение выделить в содержании урока наиболее важное, понятия, основные идеи и акцентировать на них внимание, а также научность, доступность, актуальность, насыщенность, темп, уплотненность урока и методы стимуляции познавательной активности учащихся.

- хоровое пение. Здесь следует обратить внимание на методику разучивания песни.

В ней должны быть использованы различные методические приемы, соответствующие различным по характеру, движению мелодии, тексту произведениям. Дети должны петь негромко, мелодично, некрикливо, голос отдельных учащихся не должен выделяться из звучания хора (вокально-хоровая работа, работа над ансамблем). Аккомпанемент учителя не должен заглушать пение учащихся.

- игра на музыкальных инструментах. Она активизирует деятельность детей на уроке. Использование ложек, треугольников, маракасов, бубнов и др., игра в 4 руки с преподавателем.

- музыкально-ритмические движения. Этот вид деятельности используется чаще всего в начальной школе, его можно использовать при разучивании хороводных песен с игрой на музыкальных инструментах, а также в работе над произведениями, в которых удобно применять танцевальные движения для запоминания текста.

- творческие задания.

Все элементы урока должны быть взаимосвязаны, проникнуты единой логикой. Большое значение имеет отбор музыкального материала.

Музыкальный материал должен быть: актуальным, глубоким по содержанию, соответствовать цели урока, возрастным особенностям детей и их музыкальным способностям, а еще, несомненно, нравиться детям. Соотношение видов музыкальной деятельности на уроке может быть различным, но их содержание должно соответствовать задачам музыкального обучения.

Деятельность учителя и учащихся на уроке анализируется по следующим критериям:

1. Насколько правильно учитель руководил процессом (отношение учителя к ошибкам детей, соответствие вопросов содержанию учебного материала т.д.)

2. Степень заинтересованности детей.

3. Как было организовано внимание учащихся.

4. Активность и инициативность учащихся.

5. Дифференцированный подход.

6. Дисциплина.

7. Тон учителя.

8. Внешнее поведение учителя.

Результаты урока.

1. Достигнута ли цель, решены ли задачи урока.

2. Каким образом учитель выяснил степень усвоения материала (Итог урока. Выводы по уроку.)

Какими методическими приемами пользуется учитель.

Класс.....

Программа по музыке:.....

Тема урока:

Цель:

Задачи:

1. Обучающие:
 2. Развивающие:
 3. Воспитательные:
- Музыкальный и дидактический материал:
- Оборудование:

Ход урока

1. Актуализация знаний учащихся

Учитель.....

Д.....

(уч. играет, дети поют).

Учитель.....

Д.....

2. Изучение нового материала:

Учитель.....

Д.....

(уч. играет, дети поют).

Учитель.....

Д.....

3. Закрепление пройденного.

Учитель.....

Д.....

(уч. играет, дети поют).

Учитель.....

Д.....

4) Контроль и оценка знаний учащихся.

Учитель.....

Д.....

(уч. играет, дети поют).

Учитель.....

Д.....

5) Домашнее задание

Технологическая карта урока

— современная форма планирования педагогического взаимодействия учителя и обучающихся. Задача технологической карты — отразить деятельностный подход в обучении. На каждом этапе урока педагог чётко планирует задания для детей (ожидаемые действия учеников).

Параметрами технологической карты являются этапы урока, его цели, содержание учебного материала, методы и приёмы организации учебной деятельности обучающихся,

деятельность учителя и деятельность обучающихся.

Технологическая карта позволит учителю музыки:

- реализовать планируемые результаты ФГОС;
- системно формировать у учащихся универсальные учебные действия;
- проектировать свою деятельность на четверть, полугодие, год посредством перехода

от поурочного планирования к проектированию темы;

- на практике реализовать межпредметные связи;
- выполнять диагностику достижения планируемых результатов учащимися на каждом этапе освоения темы.

Можно выделить те позиции, на которые можно и нужно опираться при конструировании технологической карты урока музыки:

- необходимость описания всего процесса деятельности;
- указание операций, их составных частей (самих заданий для обучающихся).

В структуре технологической карты урока музыки необходимо предусмотреть

следующие возможности:

- тщательного планирования каждого этапа деятельности;
- максимально полного отражения последовательности всех осуществляемых действий

и операций, приводящих к намеченному результату;

- координации и синхронизации действий всех субъектов педагогической деятельности;

- введение самооценки учащихся на каждом этапе урока.

Примерная технологическая карта урока музыки

1. Тема урока, класс.
2. Цель урока.
3. Планируемые результаты урока.

Этап + примерное время	Деятельность обучающихся (сформулированные задания для обучающихся)
1 этап. Орг. момент	Исполняют (разучивают) музыкальное приветствие.
2 этап. Мотивация. Моделирование проблемной ситуации	<i>Указываются ресурсы, вопросы для обучающихся</i>
3 этап. Актуализация знаний	<i>Вопрос для обучающихся: что, из того, что они уже знают, поможет освоить новую тему урока?</i>
4 этап. Целеполагание и планирование	<i>Формируется вместе с обучающимися, заканчивается показом / согласованием плана урока</i>
5. Основной этап урока. Первичное усвоение новых знаний	<i>Формируется вариативно в зависимости от рабочей программы и темы урока. Первичное прослушивание музыкального произведения</i>
6. Организация совместной деятельности	<i>Закрепление нового материала. Повторное прослушивание музыкального произведения</i>
	<i>Художественно-педагогический анализ музыкального произведения</i>
	<i>Вариант. Упражнение по ритмике (могут быть другие элементы)</i>
	<i>Рефлексия (проводится после каждого выполненного задания)</i>
7. Рефлексия и оценивание	<i>Самоанализ и самооценка, оценивание учителя по критериям оценки</i>
8. Домашнее задание	

В техкарте урока необходимо выделять и указывать организацию совместной деятельности по видам деятельности обучающихся, которые использованы на этапах урока:

- работа с учебником (чтение);
- слушание;
- пение с музыкальным сопровождением;
- пение без музыкального сопровождения;
- инструментальное музицирование (перкуссия, свирель...);
- музыкально-пластическое интонирование.

Самооценивание — один из компонентов деятельности. Самооценка не связана с выставлением отметок, а связана с процедурой оценивания себя. Преимущество самооценки заключается в том, что она позволяет увидеть ученику свои слабые и сильные стороны.

Этапы работы над технологической картой

1. Определение места урока в изучаемой теме и его вид.
2. Формулировка цели урока.

3. Обозначение этапов урока в соответствии с его видом.
4. Определение результатов каждого этапа (формируемые УУД, функциональной грамотности).
5. Выбор форм работы на уроке.