



МИНИСТЕРСТВО ОБРАЗОВАНИЯ, НАУКИ И МОЛОДЕЖИ РЕСПУБЛИКИ КРЫМ


Государственное бюджетное образовательное учреждение высшего образования
Республики Крым

«Крымский инженерно-педагогический университет имени Февзи Якубова»
(ГБОУВО РК КИПУ имени Февзи Якубова)

Кафедра английской филологии

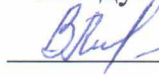
СОГЛАСОВАНО

Руководитель ОПОП


А.Р. Ваниева
«30» 08 2021 г.

УТВЕРЖДАЮ

Заведующий кафедрой


Л.Р. Велилаева
«30» 08 2021 г.

РАБОЧАЯ ПРОГРАММА ДИСЦИПЛИНЫ


Б1.О.03 «Иностранный язык»

направление подготовки 38.03.02 Менеджмент
профиль подготовки «Менеджмент (гостиничный, курортный и туристический
бизнес)»

факультет экономики, менеджмента и информационных технологий


Симферополь, 2021

Рабочая программа дисциплины Б1.О.03 «Иностранный язык» для бакалавров направления подготовки 38.03.02 Менеджмент. Профиль «Менеджмент (гостиничный, курортный и туристический бизнес)» составлена на основании ФГОС ВО, утвержденного приказом Министерства науки и высшего образования Российской Федерации от 12.08.2020 № 970.

Составитель
рабочей программы  Э.Р. Насибуллаева, преп.
подпись


Рабочая программа рассмотрена и одобрена на заседании кафедры английской филологии

от 15.06 2021 г., протокол № 13

Заведующий кафедрой  Л.Р. Велилаева
подпись

Рабочая программа рассмотрена и одобрена на заседании УМК факультета экономики, менеджмента и информационных технологий

от 27.08 2021 г., протокол № 1

Председатель УМК  К.М. Османов
подпись

1.Рабочая программа дисциплины Б1.О.03 «Иностранный язык» для бакалавриата направления подготовки 38.03.02 Менеджмент, профиль подготовки «Менеджмент (гостиничный, курортный и туристический бизнес)».

2.Перечень планируемых результатов обучения по дисциплине, соотнесенных с планируемыми результатами освоения образовательной программы

2.1. Цель и задачи изучения дисциплины (модуля)

Цель дисциплины (модуля):

– повышение исходного уровня владения иностранным языком, достигнутого на предыдущей ступени образования, и овладение студентами необходимым и достаточным уровнем коммуникативной компетенции для решения социально-коммуникативных задач в различных областях бытовой, культурной, профессиональной и научной деятельности при общении с зарубежными партнерами, а также для дальнейшего самообразования. Одновременно с этим закрепляются уже известные речевые образцы и составляющие их словарные единицы, а также фонетический и грамматический материал.

Учебные задачи дисциплины (модуля):

- сформировать знания, навыки и умения работы с речевыми образцами, изучение и толкование, перевод и пересказ текстов
- расширить словарный запас обучающихся и анализ изучаемых лексических единиц для развития навыков устной и письменной речи
- выработать автоматизированные навыки воспроизведения и употребления отобранных интонационных структур
- обеспечить усвоения орфографических и грамматических норм иностранного языка

2.2. Планируемые результаты освоения дисциплины

Процесс изучения дисциплины Б1.О.03 «Иностранный язык» направлен на формирование следующих компетенций:

УК-4 - Способен осуществлять деловую коммуникацию в устной и письменной формах на государственном языке Российской Федерации и иностранном(ых) языке(ах)

В результате изучения дисциплины студент должен:

Знать:

- специфику коммуникативно приемлемых стиля делового общения на государственном и иностранном(ых) языках, вербальных и невербальных средств взаимодействия с партнерами (УК-4.1);

- информационно-коммуникационные технологии при поиске необходимой информации в процессе решения стандартных коммуникативных задач на государственном и иностранном(ых) языках (УК-4.2);

Уметь:

- вести деловую переписку, учитывая особенности стилистики официальных и неофициальных писем, социокультурные различия в формате корреспонденции на государственном и иностранном(ых) языках (УК-4.3);
- коммуникативно и культурно приемлемо вести устные деловые разговоры на государственном и иностранном (-ых) языках (УК-4.4);

Владеть:

- навыками перевода академических текстов с иностранного(ых) языка(ов) на государственный язык (УК-4.5).

3. Место дисциплины в структуре ОПОП.

Дисциплина Б1.О.03 «Иностранный язык» относится к дисциплинам обязательной части учебного плана.

4. Объем дисциплины (модуля)

(в зачетных единицах с указанием количества академических или астрономических часов, выделенных на контактную работу обучающихся с преподавателем (по видам учебных занятий) и на самостоятельную работу обучающихся)

Семестр	Общее кол-во часов	кол-во зач. единиц	Контактные часы						СР	Контроль (время на контроль)
			Всего	лек	лаб. зан.	прак. т.зан.	сем. зан.	ИЗ		
1	72	2	36			36			36	За
2	144	4	36			36			81	Экз (27 ч.)
Итого по ОФО	216	6	72			72			117	27

5. Содержание дисциплины (модуля) (структурированное по темам (разделам) с указанием отведенного на них количества академических или астрономических часов и видов учебных занятий)

Наименование тем (разделов, модулей)	Количество часов														Форма текущего контроля
	очная форма							заочная форма							
	Всего	в том, числе						Всего	в том, числе						
		л	лаб	пр	сем	ИЗ	СР		л	лаб	пр	сем	ИЗ	СР	
1	2	3	4	5	6	7	8	9	10	11	12	13	14	15	16
Тема															

Тема 1. Туризм как профессиональная сфера деятельности	8			4			4									устный опрос
Тема 2. История становления туризма	6			2			4									устный опрос
Тема 3. Виды туризма	6			2			4									устный опрос
Тема 4. Виды путешествий	6			2			4									устный опрос
Тема 5. Особенности национального туризма	8			4			4									устный опрос
Тема 6. Путешествия по воздуху	6			4			2									устный опрос
Тема 7. Путешествия наземными видами транспорта	8			4			4									устный опрос; тестовый контроль
Тема 8. Круизы	6			4			2									устный опрос
Тема 9. Международные путешествия	8			4			4									устный опрос
Тема 10. Пешеходные туры	10			6			4									устный опрос
Всего часов за 1 семестр	72			36			36									
Форма промежуточного контроля	Зачет															
Тема 11. Экскурсии по городу. Туристические информационные центры	10			2			8									устный опрос
Тема 12. Маршруты путешествий	10			2			8									устный опрос; тестовый контроль
Тема 13. Путешествия и безопасность	12			4			8									устный опрос
Тема 14. Гостиницы и другие места проживания	12			4			8									устный опрос

Тема 15. Виды апартаментов	12			4			8									устный опрос; презентация
Тема 16. Виды услуг в гостиницах	10			4			6									устный опрос
Тема 17. Питание	10			4			6									устный опрос
Тема 18. Работа туристических агентств	10			2			8									устный опрос
Тема 19. Культура нашей страны. Источники в туристическом бизнесе	10			2			8									устный опрос
Тема 20. Перспективы профессии	11			4			7									устный опрос
Тема 21. Инновационные технологии в сфере туризма и гостеприимства	10			4			6									устный опрос; презентация
Всего часов за 2 семестр	117			36			81									
Форма промеж. контроля	Экзамен - 27 ч.															
Всего часов дисциплине	189			72			117									
часов на контроль	27															

5. 1. Тематический план лекций

(не предусмотрено учебным планом)

5. 2. Темы практических занятий

№ занятия	Наименование практического занятия	Форма проведения (актив., интерак.)	Количество часов	
			ОФО	ЗФО

1.	Тема 1. Туризм как профессиональная сфера деятельности <i>Основные вопросы:</i> Виды туризма Особенности и перспективы развития туристической сферы	Интеракт.	4	
2.	Тема 2. История становления туризма <i>Основные вопросы:</i> Этапы развития туризма Значимые исторические аспекты туризма	Интеракт.	2	
3.	Тема 3. Виды туризма <i>Основные вопросы:</i> Классификация туристических продуктов Перспективы развития видов туризма	Интеракт.	2	
4.	Тема 4. Виды путешествий <i>Основные вопросы:</i> Формы проведения путешествий Особенности видов путешествий	Интеракт.	2	
5.	Тема 5. Особенности национального туризма <i>Основные вопросы:</i> Специфика национального туризма	Интеракт.	4	
6.	Тема 6. Путешествия по воздуху <i>Основные вопросы:</i> Особенности путешествия по воздуху	Интеракт.	4	
7.	Тема 7. Путешествия наземными видами транспорта <i>Основные вопросы:</i> Виды путешествий наземным транспортом	Интеракт.	4	
8.	Тема 8. Круизы <i>Основные вопросы:</i> Виды круизов	Интеракт.	4	
9.	Тема 9. Международные путешествия <i>Основные вопросы:</i> Направления международных путешествий перспективные направления международных путешествий	Интеракт.	4	
10.	Тема 10. Пешеходные туры <i>Основные вопросы:</i> Проведение пеших туристических программ	Интеракт.	6	

	Пешеходные туры и их значение			
11.	Тема 11. Экскурсии по городу. Туристические информационные центры <i>Основные вопросы:</i> Создание экскурсионных программ Основные туристические объекты в регионе	Интеракт.	2	
12.	Тема 12. Маршруты путешествий <i>Основные вопросы:</i> Основные направления путешествий Маршруты путешествий	Интеракт.	2	
13.	Тема 13. Путешествия и безопасность <i>Основные вопросы:</i> Особенности организации путешествий Организация безопасности во время путешествия	Интеракт.	4	
14.	Тема 14. Гостиницы и другие места проживания <i>Основные вопросы:</i> Классификация гостиниц Характеристика гостиниц	Интеракт.	4	
15.	Тема 15. Виды апартаментов <i>Основные вопросы:</i> Виды апартаментов в гостинице Характеристика апартаментов в гостиничном комплексе	Интеракт.	4	
16.	Тема 16. Виды услуг в гостиницах <i>Основные вопросы:</i> Классификация видов услуг в гостинице Характеристика услуг в гостиничном комплексе	Интеракт.	4	
17.	Тема 17. Питание <i>Основные вопросы:</i> Особенности культуры питания	Интеракт.	4	

18.	<p>Тема 18. Работа туристиче-ских агентств</p> <p><i>Основные вопросы:</i> Виды деятельности туристических агентов Направления деятельности туроператоров</p>	Интеракт.	2	
19.	<p>Тема 19. Культура нашей страны. Источники в туристическом бизнесе</p> <p><i>Основные вопросы:</i> Особенности культуры РФ Источники в сфере туризма</p>	Интеракт.	2	
20.	<p>Тема 20. Перспективы про-фессии</p> <p><i>Основные вопросы:</i> Специфика профессиональной деятельности в сфере туризма Перспективные направления профессиональной деятельности менеджера в сфере туризма</p>	Интеракт.	4	
21.	<p>Тема 21. Инновационные технологии в сфере туризма и гостепри-имства</p> <p><i>Основные вопросы:</i> Инновационные технологии в туризме инновационные технологии в гостиничном бизнесе</p>	Интеракт.	4	
	Итого		72	

5. 3. Темы семинарских занятий

(не предусмотрены учебным планом)

5. 4. Перечень лабораторных работ

(не предусмотрено учебным планом)

5. 5. Темы индивидуальных занятий

(не предусмотрено учебным планом)

6. Перечень учебно-методического обеспечения для самостоятельной работы обучающихся по дисциплине (модулю)

Самостоятельная работа по данной дисциплине включает такие формы работы как: подготовка к устному опросу; подготовка презентации; подготовка к тестовому контролю; подготовка к зачету; подготовка к экзамену.

6.1. Содержание самостоятельной работы студентов по дисциплине (модулю)

№	Наименование тем и вопросы, выносимые на самостоятельную работу	Форма СР	Кол-во часов	
			ОФО	ЗФО
1	Тема 1. Туризм как профессиональная сфера деятельности	подготовка презентации; подготовка к устному опросу	4	
2	Тема 2. История становления туризма	подготовка презентации; подготовка к устному опросу	4	
3	Тема 3. Виды туризма	подготовка презентации; подготовка к тестовому контролю	4	
4	Тема 4. Виды путешествий	подготовка презентации; подготовка к устному опросу	4	
5	Тема 5. Особенности национального туризма	подготовка презентации; подготовка к устному опросу	4	
6	Тема 6. Путешествия по воздуху	подготовка презентации; подготовка к устному опросу	2	
7	Тема 7. Путешествия наземными видами транспорта	подготовка презентации; подготовка к устному опросу	4	
8	Тема 8. Круизы	подготовка презентации; подготовка к устному опросу	2	

9	Тема 9. Международные путешествия	подготовка презентации; подготовка к устному опросу	4	
10	Тема 10. Пешеходные туры	подготовка презентации; подготовка к устному опросу	4	
11	Тема 11. Экскурсии по городу. Туристические информационные центры	подготовка презентации; подготовка к устному опросу	8	
12	Тема 12. Маршруты путешествий	подготовка презентации; подготовка к устному опросу	8	
13	Тема 13. Путешествия и безопасность	подготовка презентации; подготовка к устному опросу	8	
14	Тема 14. Гостиницы и другие места проживания	подготовка презентации; подготовка к устному опросу	8	
15	Тема 15. Виды апартаментов	подготовка презентации; подготовка к устному опросу	8	
16	Тема 16. Виды услуг в гостиницах	подготовка презентации; подготовка к устному опросу	6	
17	Тема 17. Питание	подготовка презентации; подготовка к устному опросу	6	
18	Тема 18. Работа туристических агентств	подготовка презентации; подготовка к устному опросу	8	
19	Тема 19. Культура нашей страны. Источники в туристическом бизнесе	подготовка презентации; подготовка к устному опросу	8	

20	Тема 20. Перспективы профессии	подготовка презентации; подготовка к устному опросу	7	
21	Тема 21. Инновационные технологии в сфере туризма и гостеприимства	подготовка презентации; подготовка к устному опросу	6	
	Итого		117	

7. Фонд оценочных средств для проведения промежуточной аттестации обучающихся по дисциплине (модулю)

7.1. Перечень компетенций с указанием этапов их формирования в процессе освоения образовательной программы

Дескрипторы	Компетенции	Оценочные средства
УК-4		
Знать	специфику коммуникативно приемлемых стилий делового общения на государственном и иностранном(ых) языках, вербальных и невербальных средств взаимодействия с партнерами (УК-4.1); информационно-коммуникационные технологии при поиске необходимой информации в процессе решения стандартных коммуникативных задач на государственном и иностранном(ых) языках (УК-4.2)	устный опрос
Уметь	вести деловую переписку, учитывая особенности стилистики официальных и неофициальных писем, социокультурные различия в формате корреспонденции на государственном и иностранном(ых) языках (УК-4.3); коммуникативно и культурно приемлемо вести устные деловые разговоры на государственном и иностранном (-ых) языках (УК-4.4)	презентация; тестовый контроль
Владеть	навыками перевода академических текстов с иностранного(ых) языка(ов) на государственный язык (УК-4.5).	зачет; экзамен

7.2. Описание показателей и критериев оценивания компетенций на различных этапах их формирования, описание шкал оценивания

Оценочные средства	Уровни сформированности компетенции			
	Компетентность несформирована	Базовый уровень компетентности	Достаточный уровень компетентности	Высокий уровень компетентности
устный опрос	Незнание большей части соответствующего вопроса, присутствуют ошибки в формулировке определений и правил, искажающие их смысл, материал излагается непоследовательно.	Знание и понимание основных положений данной темы присутствует, однако материал излагается неполно, и допускаются неточности в определении понятий или формулировке правил; свои суждения недостаточно глубоко и доказательно обоснованы, нет своих примеров;	Материал излагается в полном объеме, однако присутствуют 1-2 неточности; соблюдаются все лексико-грамматические и стилистические нормы; присутствует правильное определение нескольких основных понятий; студент может применить свои знания на практике, привести необходимые примеры.	Материал излагается полно, последовательно, соблюдаются все лексико-грамматические и стилистические нормы; присутствует правильное определение всех основных понятий; студент может применить свои знания на практике, привести необходимые примеры не только из учебника, но и самостоятельно.

презентация	Компьютерная презентация отсутствует или оформлена не по требованиям; доклад не подготовлен; дискуссия с аудиторией не состоялась	Компьютерная презентация оформлена частично не по требованиям; при докладе продемонстрирован низкий уровень владения иностранным языком; ответы на вопросы аудитории неполные.	Компьютерная презентация оформлена по требованиям, однако, с небольшими отклонениями; при докладе продемонстрирован средний уровень владения иностранным языком;	Компьютерная презентация оформлена по требованиям, однако; при докладе продемонстрирован высокий уровень владения иностранным языком; ответы на вопросы аудитории раскрыты.
тестовый контроль	Менее 40% правильных ответов	40 – 60% правильных ответов	61-85% правильных ответов	86-100% правильных ответов
зачет	Не раскрыт полностью ни один теор. вопрос, практическое задание не выполнено или выполнено с грубыми ошибками	Теор. вопросы раскрыты с замечаниями, однако логика соблюдена. Практическое задание выполнено, но с замечаниями: намечен ход выполнения, однако не полностью раскрыты возможности выполнения	Работа выполнена с несущественными замечаниями	Работа выполнена полностью, оформлена по требованиям.

экзамен	Не раскрыт полностью ни один теор. вопрос, практическое задание не выполнено или выполнено с грубыми ошибками	Теор. вопросы раскрыты с замечаниями, однако логика соблюдена. Практическое задание выполнено, но с замечаниями: намечен ход выполнения, однако не полно раскрыты возможности выполнения	Работа выполнена с несущественным и замечаниями	Работа выполнена полностью, оформлена по требованиям.
---------	---	--	---	---

7.3. Типовые контрольные задания или иные материалы, необходимые для оценки знаний, умений, навыков и (или) опыта деятельности, характеризующих этапы формирования компетенций в процессе освоения образовательной программы

**7.3.1.1. Примерные вопросы для устного опроса
(1 семестр ОФО)**

- 1.Careers in Tourism
- 2.Hotel facilities.
- 3.Dealing with guests.
- 4.Hotel reservations.
- 5.Travel agencies.

**7.3.1.2. Примерные вопросы для устного опроса
(2 семестр ОФО)**

- 1.Seeing the sights.
- 2.Special Interest tours.
- 3.Types of Tourism
- 4.Types of Resorts
- 5.Means of Traveling

**7.3.2. Примерные темы для составления презентации
(2 семестр ОФО)**

1. Туризм как профессиональная сфера деятельности
2. История становления туризма
3. Виды туризма
4. Виды путешествий
5. Путешествия по воздуху
6. Круизы

7.3.3.1. Примерные вопросы для тестового контроля (1 семестр ОФО)

1. Many years ago there ___ many dinosaurs on the Earth. 1) are
2) is
3) was
4) were

2. There ___ some lessons in English next week. 1) are
2) is
3) will be
4) were

3. ___ there any lessons yesterday? 1) Are
2) Is
3) Were
4) Was

4. There ___ much snow this winter.
1) are
2) is
3) was
4) were

5. There ___ some interesting news today.
1) are
2) is
3) was
4) were

6. ___ there any food in our home? 1) Are
 2) Is
 3) Be
 4) Were
7. William likes animals. He ___ a dog. 1) have got 2) has got 3) haven't got 4) hasn't got
8. We ___ many lessons every day. 1) have got
 2) has got
 3) had got
 4) hasn't got
9. I am poor. I ___ much money. 1) have got
 2) has got
 3) haven't got
 4) hasn't got
10. Mr. and Mrs. Hamburger ___ two children, a boy and a girl. 1) have got
 2) has got
 3) haven't got
 4) hasn't got

**7.3.3.2. Примерные вопросы для тестового контроля
 (2 семестр ОФО)**

1. My mum ___ born in 1969. 1) will be 2) was 3) is 4) were
2. I ___ painting now. 1) was 2) are 3) am 4) were
3. We ___ students at the moment. 1) are 2) were 3) was 4) is
4. Who ___ singing now? 1) is 2) was 3) be 4) were
5. Look, there ___ my books on the desk. 1) is 2) was 3) were 4) are
6. Do you know these men? What ___ their names? 1) are 2) were 3) was 4) will be
7. What ___ your favourite color?
 1) were 2) are 3) is 4) am
8. How old ___ you?
 1) are 2) is 3) was 4) were
9. ___ there letters in the box? 1) Are
 2) Is
 3) Was
 4) Will be

10. There ___ many birds on the roof.

- 1) are
- 2) is
- 3) was
- 4) be

7.3.4. Вопросы к зачету (1 семестр ОФО)

1. Туристическая индустрия: прошлое и настоящее
2. Карьера в туризме
3. Направления в туризме
4. Тур операторы
5. Связи с постояльцами
6. Туристические агентства
7. Бронирование гостиниц
8. Осмотр достопримечательностей
9. Путешествуем по всему миру

7.3.5. Вопросы к экзамену (2 семестр ОФО)

1. Чтение и перевод текста в письменной форме
2. Грамматический тест
3. Беседа на тему: 1. Careers in Tourism.
2. Hotel facilities.
3. Dealing with guests.
4. Hotel reservations.
5. Travel agencies.
6. Seeing the sights.
7. Special Interest tours.
8. Types of Tourism
9. Types of Resorts
10. Means of Traveling

7.4. Методические материалы, определяющие процедуры оценивания знаний, умений, навыков и (или) опыта деятельности, характеризующих этапы формирования компетенций.

7.4.1. Оценка устного опроса

Критерий оценивания	Уровни формирования компетенций		
	Базовый	Достаточный	Высокий
Полнота и правильность ответа	Ответ полный, но есть замечания, не более 3	Ответ полный, последовательный, но есть замечания, не более 2	Ответ полный, последовательный, логичный
Степень осознанности, понимания изученного	Материал усвоен и излагается осознанно, но есть не более 3 несоответствий	Материал усвоен и излагается осознанно, но есть не более 2 несоответствий	Материал усвоен и излагается осознанно
Языковое оформление ответа	Речь, в целом, грамотная, соблюдены нормы культуры речи, но есть замечания, не более 4	Речь, в целом, грамотная, соблюдены нормы культуры речи, но есть замечания, не более 2	Речь грамотная, соблюдены нормы культуры речи

7.4.2. Оценка презентации

Критерий оценивания	Уровни формирования компетенций		
	Базовый	Достаточный	Высокий
Раскрытие темы учебной дисциплины	Тема раскрыта частично: не более 3 замечаний	Тема раскрыта частично: не более 2 замечаний	Тема раскрыта
Подача материала (наличие, достаточность и обоснованность графического оформления: схем, рисунков, диаграмм, фотографий)	Подача материала соответствует указанным параметрам частично, не более 3 замечаний	Подача материала соответствует указанным параметрам частично, не более 2 замечаний	Подача материала полностью соответствует указанным параметрам
Оформление презентации (соответствие дизайна всей презентации поставленной цели; единство стиля включаемых в презентацию рисунков; обоснованное использование анимационных эффектов)	Презентация оформлена с замечаниями по параметру или параметрам: не более 3 замечаний	Презентация оформлена с замечаниями по параметру или параметрам: не более 2 замечаний	Презентация оформлена без замечаний

7.4.3. Оценивание тестового контроля

Критерий оценивания	Уровни формирования компетенций		
	Базовый	Достаточный	Высокий
Правильность ответов	не менее 60% тестовых заданий	не менее 73% тестовых заданий	не менее 86% тестовых заданий

7.4.4. Оценивание зачета

Критерий оценивания	Уровни формирования компетенций		
	Базовый	Достаточный	Высокий
Полнота ответа, последовательность и логика изложения	Ответ полный, но есть замечания, не более 3	Ответ полный, последовательный, но есть замечания, не более 2	Ответ полный, последовательный, логичный
Правильность ответа, его соответствие рабочей программе учебной дисциплины	Ответ соответствует рабочей программе учебной дисциплины, но есть замечания, не более 3	Ответ соответствует рабочей программе учебной дисциплины, но есть замечания, не более 2	Ответ соответствует рабочей программе учебной дисциплины
Способность студента аргументировать свой ответ и приводить примеры	Ответ аргументирован, примеры приведены, но есть не более 3 несоответствий	Ответ аргументирован, примеры приведены, но есть не более 2 несоответствий	Ответ аргументирован, примеры приведены
Осознанность излагаемого материала	Материал усвоен и излагается осознанно, но есть не более 3 несоответствий	Материал усвоен и излагается осознанно, но есть не более 2 несоответствий	Материал усвоен и излагается осознанно
Соответствие нормам культуры речи	Речь, в целом, грамотная, соблюдены нормы культуры речи, но есть замечания, не более 4	Речь, в целом, грамотная, соблюдены нормы культуры речи, но есть замечания, не более 2	Речь грамотная, соблюдены нормы культуры речи
Качество ответов на вопросы	Есть замечания к ответам, не более 3	В целом, ответы раскрывают суть вопроса	На все вопросы получены исчерпывающие ответы

7.4.5. Оценивание экзамена

Критерий оценивания	Уровни формирования компетенций		
	Базовый	Достаточный	Высокий

Полнота ответа, последовательность и логика изложения	Ответ полный, но есть замечания, не более 3	Ответ полный, последовательный, но есть замечания, не более 2	Ответ полный, последовательный, логичный
Правильность ответа, его соответствие рабочей программе учебной дисциплины	Ответ соответствует рабочей программе учебной дисциплины, но есть замечания, не более 3	Ответ соответствует рабочей программе учебной дисциплины, но есть замечания, не более 2	Ответ соответствует рабочей программе учебной дисциплины
Способность студента аргументировать свой ответ и приводить примеры	Ответ аргументирован, примеры приведены, но есть не более 3 несоответствий	Ответ аргументирован, примеры приведены, но есть не более 2 несоответствий	Ответ аргументирован, примеры приведены
Осознанность излагаемого материала	Материал усвоен и излагается осознанно, но есть не более 3 несоответствий	Материал усвоен и излагается осознанно, но есть не более 2 несоответствий	Материал усвоен и излагается осознанно
Соответствие нормам культуры речи	Речь, в целом, грамотная, соблюдены нормы культуры речи, но есть замечания, не более 4	Речь, в целом, грамотная, соблюдены нормы культуры речи, но есть замечания, не более 2	Речь грамотная, соблюдены нормы культуры речи
Качество ответов на вопросы	Есть замечания к ответам, не более 3	В целом, ответы раскрывают суть вопроса	На все вопросы получены исчерпывающие ответы

7.5. Итоговая рейтинговая оценка текущей и промежуточной аттестации студента по дисциплине

По учебной дисциплине «Иностранный язык» используется 4-балльная система оценивания, итог оценивания уровня знаний обучающихся предусматривает экзамен и зачёт. В семестре, где итог оценивания уровня знаний обучающихся предусматривает экзамен, в зачетно-экзаменационную ведомость вносится оценка по четырехбалльной системе. Обучающийся, выполнивший не менее 60 % учебных поручений, предусмотренных учебным планом и РПД, допускается к экзамену. Наличие невыполненных учебных поручений может быть основанием для дополнительных вопросов по дисциплине в ходе промежуточной аттестации. Обучающийся, получивший не менее 3 баллов на экзамене, считается аттестованным.

В семестре, где итог оценивания уровня знаний обучающихся предусматривает зачет, зачет выставляется во время последнего практического занятия при условии выполнения не менее 60% учебных поручений, предусмотренных учебным планом и РПД. Наличие невыполненных учебных поручений может быть основанием для дополнительных вопросов по дисциплине в ходе промежуточной аттестации. Во всех остальных случаях зачет сдается обучающимися в даты, назначенные преподавателем в период соответствующий промежуточной аттестации.

Шкала оценивания текущей и промежуточной аттестации студента

Уровни формирования компетенции	Оценка по четырехбалльной шкале	
	для экзамена	для зачёта
Высокий	отлично	зачтено
Достаточный	хорошо	
Базовый	удовлетворительно	
Компетенция не сформирована	неудовлетворительно	не зачтено

8. Перечень основной и дополнительной учебной литературы, необходимой для освоения дисциплины (модуля)

Основная литература.

№ п/п	Библиографическое описание	Тип (учебник, учебное пособие, учебно-метод пособие, др.)	Кол-во в библи.
1.	Занина Е.Л. 95 устных тем по английскому языку: учебное пособие / Е.Л. Занина; Вед. ред. В.А. Львов; Худ. ред. А.М. Драговой; Ред. С.В. Литвинов; Тех. ред. С.С. Коломеец. - М.: Айрис-Пресс, 2004. - 320 с	учебное пособие	30
2.	Пароятникова А.Д. Английский язык для гуманитарных вузов: Учебник для студ., обуч. по напр. "Лингвистика и межкультурная коммуникация" / А.Д. Пароятникова, М.Ю. Полевая. - М.: Высш. шк., 2003. - 367 с (Введено оглавление)	учебник	10

3.	Murphy Raymond English grammar in use [Text]: A self-study reference and practice book for intermediate students with answers / Raymond Murphy. - Cambridge: Cambridge university press, 2001. - 350 p.		13
----	---	--	----

Дополнительная литература.

№ п/п	Библиографическое описание	Тип (учебник, учебное пособие, учебно-метод пособие, др.)	Кол-во в библи.
1.	Агабемян И.П. Английский для технических вузов: учеб. пособ. для образоват. уч-ний ВО / И. П. Агабемян ; рец. В. С. Шверова. - М.: Феникс; М.Высш. шк., 2016. - 348 с.	учебное пособие	40
2.	Колесникова, Н. Л. Деловое общение. Business Communication : учебное пособие / Н. Л. Колесникова. — 11-е изд., стер. — Москва : ФЛИНТА, 2016. — 152 с. — ISBN 978-5-89349-521-8. — Текст : электронный // Лань : электронно-библиотечная система. — URL: https://e.lanbook.com/book/84358 (дата обращения: 21.09.2020). — Режим доступа: для авториз. пользователей.	Учебные пособия	https://e.lanbook.com/book/84358

9. Перечень ресурсов информационно-телекоммуникационной сети «Интернет», необходимых для освоения дисциплины (модуля)

- 1.Поисковые системы: <http://www.rambler.ru>, <http://yandex.ru>, <http://www.google.com>
- 2.Федеральный образовательный портал www.edu.ru.
- 3.Российская государственная библиотека <http://www.rsl.ru/ru>
- 4.Государственная публичная научно-техническая библиотека России URL: <http://gpntb.ru>.
- 5.Государственное бюджетное учреждение культуры Республики Крым «Крымская республиканская универсальная научная библиотека» <http://franco.crimea-lib.ru/>
- 6.Педагогическая библиотека <http://www.pedlib.ru/>
- 7.Научная электронная библиотека eLIBRARY.RU (РИНЦ) <http://elibrary.ru/defaultx.asp>

10. Методические указания для обучающихся по освоению дисциплины (модуля)

Общие рекомендации по самостоятельной работе бакалавров

Подготовка современного бакалавра предполагает, что в стенах университета он овладеет методологией самообразования, самовоспитания, самосовершенствования. Это определяет важность активизации его самостоятельной работы.

Самостоятельная работа формирует творческую активность бакалавров, представление о своих научных и социальных возможностях, способность вычленять главное, совершенствует приемы обобщенного мышления, предполагает более глубокую проработку ими отдельных тем, определенных программой.

Основными видами и формами самостоятельной работы студентов по данной дисциплине являются: самоподготовка по отдельным вопросам; подготовка к устному опросу; подготовка презентации; подготовка к тестовому контролю; подготовка к зачету; подготовка к экзамену.

Важной частью самостоятельной работы является чтение учебной литературы. Основная функция учебников – ориентировать в системе тех знаний, умений и навыков, которые должны быть усвоены по данной дисциплине будущими специалистами. Учебник также служит путеводителем по многочисленным произведениям, ориентируя в именах авторов, специализирующихся на определённых научных направлениях, в названиях их основных трудов. Вторая функция учебника в том, что он очерчивает некий круг обязательных знаний по предмету, не претендуя на глубокое их раскрытие.

Чтение рекомендованной литературы – это та главная часть системы самостоятельной учебы бакалавра, которая обеспечивает подлинное усвоение науки. Читать эту литературу нужно по принципу: «идея, теория, метод в одной, в другой и т.д. книгах».

Во всех случаях рекомендуется рассмотрение теоретических вопросов не менее чем по трем источникам. Изучение проблемы по разным источникам – залог глубокого усвоения науки. Именно этот блок, наряду с выполнением практических заданий является ведущим в структуре самостоятельной работы студентов.

Вниманию бакалавров предлагаются список литературы, вопросы к самостоятельному изучению и вопросы к зачету и экзамену.

Для успешного овладения дисциплиной необходимо выполнять следующие требования:

- 1) выполнять все определенные программой виды работ;
- 2) посещать занятия, т.к. весь тематический материал взаимосвязан между собой и, зачастую, самостоятельного теоретического овладения пропущенным материалом недостаточно для качественного его усвоения;
- 3) все рассматриваемые на занятиях вопросы обязательно фиксировать в отдельную тетрадь и сохранять её до окончания обучения в вузе;
- 4) проявлять активность при подготовке и на занятиях, т.к. конечный результат овладения содержанием дисциплины необходим, в первую очередь, самому бакалавру;
- 5) в случаях пропуска занятий по каким-либо причинам обязательно отрабатывать пропущенное преподавателю во время индивидуальных консультаций.

Внеурочная деятельность бакалавра по данной дисциплине предполагает:

- самостоятельный поиск ответов и необходимой информации по предложенным вопросам;
- выполнение практических заданий;
- выработку умений научной организации труда.

Успешная организация времени по усвоению данной дисциплины во многом зависит от наличия у бакалавра умения самоорганизовать себя и своё время для выполнения предложенных домашних заданий. Объём заданий рассчитан максимально на 2-3 часа в неделю. При этом алгоритм подготовки будет следующим:

- 1 этап – поиск в литературе теоретической информации по предложенным преподавателем вопросам;
- 2 этап – осмысление полученной информации, освоение терминов и понятий;
- 3 этап – составление плана ответа на каждый вопрос;
- 4 этап – поиск примеров по данной проблематике.

Подготовка презентации

Требования к оформлению презентации

Презентация должна содержать не более 15 слайдов, раскрывающих тему доклада.

Первый слайд – титульный, на котором должны быть представлены: название темы доклада; фамилия, имя, отчество, учебная группа авторов доклада и год создания.

В оформлении презентаций должны быть соблюдены дизайн-эргономические требования: сочетаемость цветов, ограниченное количество объектов на слайде, читаемость текстов (начертание, цвет, размер шрифтов) и другие требования, приведенные ниже.

Представление информации

Содержание информации: Используйте короткие слова и предложения. Минимизируйте количество предлогов, наречий, прилагательных. Заголовки должны привлекать внимание аудитории

Расположение информации на странице: Предпочтительно горизонтальное расположение информации. Наиболее важная информация должна располагаться в центре экрана. Если на слайде имеется графическое изображение, подпись должна располагаться под ним

Шрифты: Шрифты: Кегль для заголовков – не менее 24, для информации – не менее 22. Шрифты без засечек и строчные буквы читаются с большого расстояния легче, чем шрифты с засечками и прописные буквы.

Не рекомендуется смешивать разные типы шрифтов в одной презентации. Для выделения информации используют различные начертания: жирный, курсив

Способы выделения информации: Способы выделения наиболее важных фактов: рамки; границы, заливка; штриховка, стрелки; рисунки, диаграммы, схемы

Объем информации: При определении объема необходимо учитывать, что человеку трудно одновременно запомнить более трех фактов, выводов, определений.

Наибольшая эффективность презентации достигается, когда ключевые пункты отображаются по одному на каждом отдельном слайде или выводятся на слайд поэтапно

Виды слайдов: Для обеспечения разнообразия следует использовать разные виды слайдов: с текстом; с таблицами; с диаграммами.

Оформление слайдов.

Стиль: Соблюдайте единый стиль оформления, не отвлекающий от самой презентации. Вспомогательная информация (управляющие кнопки) не должны преобладать над основной информацией (текстом, иллюстрациями)

Фон: Для фона предпочтительны холодные тона

Использование цвета: На одном слайде рекомендуется использовать не более трех цветов: один для фона, один для заголовка, один для текста. Для фона и текста используйте контрастные цвета.

Анимационные эффекты: Используйте возможности компьютерной анимации для представления информации на слайде. Не стоит злоупотреблять различными анимационными эффектами, они не должны отвлекать внимание от содержания информации на слайде

Подготовка к тестовому контролю

Основное достоинство тестовой формы контроля – это простота и скорость, с которой осуществляется первая оценка уровня обученности по конкретной теме, позволяющая, к тому же, реально оценить готовность к итоговому контролю в иных формах и, в случае необходимости, откорректировать те или иные элементы темы.

Подготовка к тестированию

1. Уточните объем материала (отдельная тема, ряд тем, раздел курса, объем всего курса), по которому проводится тестирование.
2. Прочтите материалы лекций, учебных пособий.
3. Обратите внимание на характер заданий, предлагаемых на практических занятиях.
4. Составьте логическую картину материала, выносимого на тестирование (для продуктивной работы по подготовке к тестированию необходимо представлять весь подготовленный материал как систему, понимать закономерности, взаимосвязи в рамках этой системы).

Подготовка к устному опросу

С целью контроля и подготовки студентов к изучению новой темы вначале каждой практического занятия преподавателем проводится индивидуальный или фронтальный устный опрос по выполненным заданиям предыдущей темы.

Критерии оценки устных ответов студентов:

- правильность ответа по содержанию задания (учитывается количество и характер ошибок при ответе);
- полнота и глубина ответа (учитывается количество усвоенных фактов, понятий и т.п.);
- сознательность ответа (учитывается понимание излагаемого материала);
- логика изложения материала (учитывается умение строить целостный, последовательный рассказ, грамотно пользоваться специальной терминологией);
- рациональность использованных приемов и способов решения поставленной учебной задачи (учитывается умение использовать наиболее прогрессивные и эффективные способы достижения цели);
- своевременность и эффективность использования наглядных пособий и технических средств при ответе (учитывается грамотно и с пользой применять наглядность и демонстрационный опыт при устном ответе);
- использование дополнительного материала (обязательное условие);
- рациональность использования времени, отведенного на задание (не одобряется затянутость выполнения задания, устного ответа во времени, с учетом индивидуальных особенностей студентов).

Подготовка к зачету

Зачет является традиционной формой проверки знаний, умений, компетенций, сформированных у студентов в процессе освоения всего содержания изучаемой дисциплины. Обычный зачет отличается от экзамена только тем, что преподаватель не дифференцирует баллы, которые он выставляет по его итогам.

Самостоятельная подготовка к зачету должна осуществляться в течение всего семестра, а не за несколько дней до его проведения.

Подготовка включает следующие действия. Прежде всего нужно перечитать все лекции, а также материалы, которые готовились к семинарским и практическим занятиям в течение семестра. Затем надо соотнести эту информацию с вопросами, которые даны к зачету. Если информации недостаточно, ответы находят в предложенной преподавателем литературе. Рекомендуется делать краткие записи. Речь идет не о шпаргалке, а о формировании в сознании четкой логической схемы ответа на вопрос. Накануне зачета необходимо повторить ответы, не заглядывая в записи. Время на подготовку к зачету по нормативам университета составляет не менее 4 часов.

Подготовка к экзамену

Экзамен является традиционной формой проверки знаний, умений, компетенций, сформированных у студентов в процессе освоения всего содержания изучаемой дисциплины. В случае проведения экзамена студент получает баллы, отражающие уровень его знаний.

Правила подготовки к экзаменам:

- Лучше сразу сориентироваться во всем материале и обязательно расположить весь материал согласно экзаменационным вопросам.
- Сама подготовка связана не только с «запоминанием». Подготовка также предполагает и переосмысление материала, и даже рассмотрение альтернативных идей.
- Сначала студент должен продемонстрировать, что он «усвоил» все, что требуется по программе обучения (или по программе данного преподавателя), и лишь после этого он вправе высказать иные, желательно аргументированные точки зрения.

11. Перечень информационных технологий, используемых при осуществлении образовательного процесса по дисциплине (модулю) (включая перечень программного обеспечения и информационных справочных систем (при необходимости))

Информационные технологии применяются в следующих направлениях:
оформление письменных работ выполняется с использованием текстового редактора;

демонстрация компьютерных материалов с использованием мультимедийных технологий;

использование информационно-справочного обеспечения, такого как: правовые справочные системы (Консультант+ и др.), онлайн словари, справочники (Грамота.ру, Интуит.ру, Википедия и др.), научные публикации.

использование специализированных справочных систем (электронных учебников, справочников, коллекций иллюстраций и фотоизображений, фотобанков, профессиональных социальных сетей и др.).

OpenOffice Ссылка: <http://www.openoffice.org/ru/>

Mozilla Firefox Ссылка: <https://www.mozilla.org/ru/firefox/new/>

Libre Office Ссылка: <https://ru.libreoffice.org/>

Do PDF Ссылка: <http://www.dopdf.com/ru/>

7-zip Ссылка: <https://www.7-zip.org/>

Free Commander Ссылка: <https://freecommander.com/ru>

be Reader Ссылка: <https://acrobat.adobe.com/ru/ru/acrobat/pdf-reader.html>попо

Gimp (графический редактор) Ссылка: <https://www.gimp.org/>

ImageMagick (графический редактор) Ссылка: <https://imagemagick.org/script/index.php>

VirtualBox Ссылка: <https://www.virtualbox.org/>

Adobe Reader Ссылка: <https://acrobat.adobe.com/ru/ru/acrobat/pdf-reader.html>

Операционная система Windows 8.1 Лицензионная версия по договору №471\1 от 11.12.2014 г.

Электронно-библиотечная система Библиокомплектатор

Национальна электронная библиотека - федеральное государственное бюджетное учреждение «Российская государственная библиотека» (ФГБУ «РГБ»)

Редакция Базы данных «ПОЛПРЕД Справочники»

Электронно-библиотечная система «ЛАНЬ»

12. Описание материально-технической базы, необходимой для осуществления образовательного процесса по дисциплине (модулю)

-компьютерный класс и доступ к сети Интернет (во время самостоятельной подготовки);

-проектор, совмещенный с ноутбуком для проведения практических занятий преподавателем и презентации студентами результатов работы

-раздаточный материал для проведения групповой работы;

-методические материалы к практическим занятиям, дидактический материал для студентов (тестовые задания, мультимедийные презентации).