




МИНИСТЕРСТВО ОБРАЗОВАНИЯ, НАУКИ И МОЛОДЕЖИ РЕСПУБЛИКИ КРЫМ

Государственное бюджетное образовательное учреждение высшего образования
Республики Крым
«Крымский инженерно-педагогический университет имени Февзи Якубова»
(ГБОУВО РК КИПУ имени Февзи Якубова)

Кафедра специального (дефектологического) образования

СОГЛАСОВАНО


Руководитель ОПОП

 А.Р. Ибрагимова

«11» 06 2021 г.

УТВЕРЖДАЮ

Заведующий кафедрой

 И.В. Андрусева

«11» 06 2021 г.

РАБОЧАЯ ПРОГРАММА ДИСЦИПЛИНЫ

Б1.О.10.05 «Психолого-педагогическое сопровождение семьи ребёнка с ограниченными возможностями здоровья»


направление подготовки 44.03.03 Специальное (дефектологическое) образование
профиль подготовки «Олигофренопедагогика»

факультет психологии и педагогического образования

Симферополь, 2021

Рабочая программа дисциплины Б1.О.10.05 «Психолого-педагогическое сопровождение семьи ребёнка с ограниченными возможностями здоровья» для бакалавров направления подготовки 44.03.03 Специальное (дефектологическое) образование. Профиль «Олигофренопедагогика» составлена на основании ФГОС ВО, утвержденного приказом Министерства образования и науки Российской Федерации от 22.02.2018 № 123.

Составитель
рабочей программы


подпись

А.Р. Ибрагимова, доц.

Рабочая программа рассмотрена и одобрена на заседании кафедры специального (дефектологического) образования

от 09.06 20 21 г., протокол № 13

Заведующий кафедрой



подпись

И.В. Андрусева

Рабочая программа рассмотрена и одобрена на заседании УМК факультета психологии и педагогического образования

от 11.08 20 21 г., протокол № 10

Председатель УМК


подпись

И.В. Зотова

1.Рабочая программа дисциплины Б1.О.10.05 «Психолого-педагогическое сопровождение семьи ребёнка с ограниченными возможностями здоровья» для бакалавриата направления подготовки 44.03.03 Специальное (дефектологическое) образование, профиль подготовки «Олигофренопедагогика».

2.Перечень планируемых результатов обучения по дисциплине, соотнесенных с планируемыми результатами освоения образовательной программы

2.1. Цель и задачи изучения дисциплины (модуля)

Цель дисциплины (модуля):

– формирование у студентов систематического представления о содержании и методах психологической поддержки семьи, воспитывающей ребенка с отклонениями в развитии.

Учебные задачи дисциплины (модуля):

– формирование общетеоретических научных знаний по вопросам организации психологической помощи семьям, воспитывающим детей с ограниченными возможностями здоровья;

формирование философско-мировоззренческих основ личностного отношения и мотивационных потребностей к оказанию необходимой психолого-педагогической поддержки семьям лиц с ограниченными возможностями здоровья.

2.2. Планируемые результаты освоения дисциплины

Процесс изучения дисциплины Б1.О.10.05 «Психолого-педагогическое сопровождение семьи ребёнка с ограниченными возможностями здоровья» направлен на формирование следующих компетенций:

ОПК-7 - Способен взаимодействовать с участниками образовательных отношений в рамках реализации образовательных программ

ПК-7 - Способен осуществлять консультирование и психолого-педагогическое сопровождение лиц с ОВЗ, членов их семей и представителей заинтересованного окружения по вопросам образования, развития, семейного воспитания и социальной адаптации

В результате изучения дисциплины студент должен:

Знать:

– законы развития личности и проявления личностных свойств, психологические законы периодизации и кризисов развития;

- основные закономерности семейных отношений, позволяющие эффективно работать с родительской общественностью;
- закономерности формирования детско-взрослых сообществ, их социально-психологические особенности и закономерности развития детских и подростковых сообществ с ОВЗ.

Уметь:

- составлять (совместно с психологом и другими специалистами) психолого-педагогическую характеристику (портрет) обучающегося с ОВЗ;
- взаимодействовать с разными участниками образовательного процесса (обучающимися, родителями, педагогами, администрацией).

Владеть:

- действиями (навыками) выявления в ходе наблюдения поведенческих и личностных проблем обучающихся, связанных с особенностями их развития;
- действиями (навыками) взаимодействия с другими специалистами.

3. Место дисциплины в структуре ОПОП.

Дисциплина Б1.О.10.05 «Психолого-педагогическое сопровождение семьи ребёнка с ограниченными возможностями здоровья» относится к дисциплинам обязательной части и входит в модуль "Теория и практика воспитания детей с ограниченными возможностями здоровья" учебного плана.

4. Объем дисциплины (модуля)

(в зачетных единицах с указанием количества академических или астрономических часов, выделенных на контактную работу обучающихся с преподавателем (по видам учебных занятий) и на самостоятельную работу обучающихся)

Семестр	Общее кол-во часов	кол-во зач. единиц	Контактные часы						СР	Контроль (время на контроль)
			Всего	лек	лаб. зан.	прак. т.зан.	сем. зан.	ИЗ		
5	72	2	30	12		18			42	За
Итого по ОФО	72	2	30	12		18			42	
7	72	2	12	4		8			56	За (4 ч.)
Итого по ЗФО	72	2	12	4		8			56	4

5. Содержание дисциплины (модуля) (структурированное по темам (разделам) с указанием отведенного на них количества академических или астрономических часов и видов учебных занятий)

Наименование тем (разделов, модулей)	Количество часов														Форма текущего контроля
	очная форма							заочная форма							
	Всего	в том, числе						Всего	в том, числе						
		л	лаб	пр	сем	ИЗ	СР		л	лаб	пр	сем	ИЗ	СР	
1	2	3	4	5	6	7	8	9	10	11	12	13	14	15	16
Тема															
Тема 1. Концепция психолого-педагогической помощи семье, воспитывающей ребенка с нарушениями в развитии.	8	2		2			4	7			2			5	практическое задание
Тема 2. Особенности нарушений внутрисемейных взаимоотношений.	8	2		2			4	8	2					6	презентация; практическое задание
Тема 3. Влияние нарушений развития ребенка на психоэмоциональное состояние его родителей.	12	2		2			8	12			2			10	практическое задание
Тема 4. Характеристика личностных особенностей детей с ОВЗ и их родителей.	12	2		4			6	9	2		2			5	презентация; практическое задание
Тема 5. Основные направления психодиагностической работы.	9	2		2			5	12			2			10	практическое задание
Тема 6. Методы изучения семьи ребенка с отклонениями в развитии.	9	2		2			5	10						10	презентация; практическое задание

Тема 7. Направления работы специалистов с семьями воспитанников.	7			2			5	5					5	практическое задание
Тема 8. Технологии психокоррекционной работы с семьями, воспитывающими детей с ограниченными возможностями здоровья. Методика психокоррекционной работы.	7			2			5	5					5	презентация; практическое задание
Всего часов за 5 /7 семестр	72	12		18			42	68	4		8		56	
Форма промеж. контроля	Зачет						Зачет - 4 ч.							
Всего часов дисциплине	72	12		18			42	68	4		8		56	
часов на контроль							4							

5. 1. Тематический план лекций

№ лекц	Тема занятия и вопросы лекции	Форма проведения (актив., интерак.)	Количество часов	
			ОФО	ЗФО
1.	Тема 1. Концепция психолого-педагогической помощи семье, воспитывающей ребенка с нарушениями в развитии.	Интеракт.	2	
2.	Тема 2. Особенности нарушений внутрисемейных взаимоотношений.	Интеракт.	2	2
3.	Тема 3. Влияние нарушений развития ребенка на психоэмоциональное состояние его родителей.	Интеракт.	2	

4.	Тема 4. Характеристика личностных особенностей детей с ОВЗ и их родителей.	Интеракт.	2	2
5.	Тема 5. Основные направления психодиагностической работы.	Интеракт.	2	
6.	Тема 6. Методы изучения семьи ребенка с отклонениями в развитии.	Интеракт.	2	
Итого			12	4

5. 2. Темы практических занятий

№ занятия	Наименование практического занятия	Форма проведения (актив., интерак.)	Количество часов	
			ОФО	ЗФО
1.	Тема 1. Концепция психолого-педагогической помощи семье, воспитывающей ребенка с нарушениями в развитии.	Акт.	2	2
2.	Тема 2. Особенности нарушений внутрисемейных взаимоотношений.	Акт.	2	
3.	Тема 3. Влияние нарушений развития ребенка на психоэмоциональное состояние его родителей.	Акт.	2	2
4.	Тема 4. Характеристика личностных особенностей детей с ОВЗ и их родителей.	Акт.	4	2
5.	Тема 5. Основные направления психодиагностической работы.	Акт.	2	2

6.	Тема 6. Методы изучения семьи ребенка с отклонениями в развитии.	Акт.	2	
7.	Тема 7. Направления работы специалистов с семьями воспитанников.	Акт.	2	
8.	Тема 8. Технологии психокоррекционной работы с семьями, воспитывающими детей с ограниченными возможностями здоровья. Методика психокоррекционной работы.	Акт.	2	
Итого			18	8

5. 3. Темы семинарских занятий

(не предусмотрены учебным планом)

5. 4. Перечень лабораторных работ

(не предусмотрено учебным планом)

5. 5. Темы индивидуальных занятий

(не предусмотрено учебным планом)

6. Перечень учебно-методического обеспечения для самостоятельной работы обучающихся по дисциплине (модулю)

Самостоятельная работа по данной дисциплине включает такие формы работы как: работа с базовым конспектом; подготовка к практическому занятию; написание конспекта; подготовка презентации; работа с литературой, чтение дополнительной литературы; подготовка к зачету.

6.1. Содержание самостоятельной работы студентов по дисциплине (модулю)

№	Наименование тем и вопросы, выносимые на самостоятельную работу	Форма СР	Кол-во часов	
			ОФО	ЗФО
1	Тема 1. Концепция психолого-педагогической помощи семье, воспитывающей ребенка с нарушениями в развитии.	подготовка к практическому занятию; работа с литературой, чтение дополнительной литературы	4	5

	<p>Основные вопросы:</p> <p>Теоретические положения отечественных и зарубежных ученых.</p> <p>Цели, задачи и принципы психологической помощи семьям, воспитывающим детей с отклонениями в развитии.</p> <p>Направления психологической помощи семьям, воспитывающим детей с отклонениями в развитии.</p> <p>Основные концептуальные положения.</p>			
2	<p>Тема 2.</p> <p>Особенности нарушений внутрисемейных взаимоотношений.</p> <p>Основные вопросы:</p> <p>Гиперопека, гипопека, противоречивое воспитание, воспитание по типу повышенной моральной ответственности.</p> <p>Причины использования родителями неправильных моделей воспитания.</p>	<p>написание конспекта;</p> <p>подготовка презентации</p>	4	6
3	<p>Тема 3.</p> <p>Влияние нарушений развития ребенка на психоэмоциональное состояние его родителей.</p> <p>Основные вопросы:</p> <p>Особенности развития детей с ЗПР и их фрустрирующее воздействие на психику родителей.</p> <p>Особенности детей с сенсорными нарушениями речи и их фрустрирующее воздействие на психику родителей.</p>	<p>написание конспекта;</p> <p>работа с литературой, чтение дополнительно й литературы</p>	8	10
4	<p>Тема 4.</p> <p>Характеристика личностных особенностей детей с ОВЗ и их родителей.</p> <p>Основные вопросы:</p>	<p>подготовка к практическому занятию;</p> <p>подготовка презентации</p>	6	5

	Психолого-педагогические типы родителей. Особенности мотивационно-потребительской сферы и ценностных ориентаций родителей.			
5	<p>Тема 5.</p> <p>Основные направления психодиагностической работы.</p> <p>Основные вопросы: Психологическое изучение познавательной, эмоционально-волевой, коммуникативно-поведенческой и личностной сфер ребенка. Психологическое изучение личностных особенностей родителей ребенка. Психологическое изучение социального окружения семьи ребенка с проблемами в развитии.</p>	подготовка к практическому занятию; работа с литературой, чтение дополнительной литературы	5	10
6	<p>Тема 6.</p> <p>Методы изучения семьи ребенка с отклонениями в развитии.</p> <p>Основные вопросы: Методы исследования семьи ребенка с отклонениями в развитии. Организация консультирования семьи, воспитывающей ребенка с отклонениями в развитии. Составление психолого-педагогической характеристики по результатам изучения семьи ребенка с отклонениями в развитии.</p>	написание конспекта; подготовка презентации	5	10
7	<p>Тема 7.</p> <p>Направления работы специалистов с семьями воспитанников.</p> <p>Основные вопросы:</p>	подготовка к практическому занятию; работа с литературой, чтение дополнительной литературы	5	5

	Образовательно-просветительская работа с семьями. Приемы и методы работы специалистов с разными категориями родителей. Деятельность психолога по оказанию комплексной помощи семьям воспитанников.			
8	Тема 8. Технологии психокоррекционной работы с семьями, воспитывающими детей с ограниченными возможностями здоровья. Методика психокоррекционной работы. Основные вопросы: Формирование познавательных детско-родительских отношений. Этапы и содержание группового психокоррекционного занятия с детьми.	написание конспекта; подготовка презентации	5	5
	Итого		42	56

7. Фонд оценочных средств для проведения промежуточной аттестации обучающихся по дисциплине (модулю)

7.1. Перечень компетенций с указанием этапов их формирования в процессе освоения образовательной программы

Дескрипторы	Компетенции	Оценочные средства
ОПК-7		
Знать	законы развития личности и проявления личностных свойств, психологические законы периодизации и кризисов развития	зачет
Уметь	составлять (совместно с психологом и другими специалистами) психолого-педагогическую характеристику (портрет) обучающегося с ОВЗ	практическое задание; презентация
Владеть	действиями (навыками) взаимодействия с другими специалистами.	зачет
ПК-7		

Знать	основные закономерности семейных отношений, позволяющие эффективно работать с родительской общественностью; закономерности формирования детско-взрослых сообществ, их социально-психологические особенности и закономерности развития детских и подростковых сообществ с ОВЗ.	зачет
Уметь	взаимодействовать с разными участниками образовательного процесса (обучающимися, родителями, педагогами, администрацией).	практическое задание; презентация
Владеть	действиями (навыками) выявления в ходе наблюдения поведенческих и личностных проблем обучающихся, связанных с особенностями их развития	зачет

7.2. Описание показателей и критериев оценивания компетенций на различных этапах их формирования, описание шкал оценивания

Оценочные средства	Уровни сформированности компетенции			
	Компетентность несформирована	Базовый уровень компетентности	Достаточный уровень компетентности	Высокий уровень компетентности
практическое задание	Не выполнено или выполнено с грубыми нарушениями, выводы не соответствуют цели работы.	Выполнено частично или с нарушениями, выводы не соответствуют цели.	Работа выполнена полностью, отмечаются несущественные недостатки в оформлении.	Работа выполнена полностью, оформлена по требованиям.

презентация	Материал не структурирован без учета специфики проблемы.	Материал слабо структурирован, не связан с ранее изученным, не выделены существенные признаки проблемы.	Материал структурирован, оформлен согласно требованиям, однако есть несущественные недостатки.	Материал структурирован, оформлен согласно требованиям
зачет	Не раскрыт полностью ни один теоретический вопрос, практическое задание не выполнено или выполнено с грубыми ошибками.	Теоретические вопросы раскрыты с замечаниями, однако логика соблюдена. Практическое задание выполнено, но с замечаниями: намечен ход выполнения, однако не полностью раскрыты возможности выполнения.	Работа выполнена с несущественным и замечаниями.	Работа выполнена полностью, оформлена по требованиям.

7.3. Типовые контрольные задания или иные материалы, необходимые для оценки знаний, умений, навыков и (или) опыта деятельности, характеризующих этапы формирования компетенций в процессе освоения образовательной программы

7.3.1. Примерные практические задания

1. Сделай анализ принципов обучения детей массовой школы и при инклюзивном обучении.

2. Составить таблицу: Периодизация истории воспитания и обучения детей с ограниченными возможностями здоровья в нашей стране.
3. Составить характеристику на ребёнка с ЗПР.
4. Выписать законодательные акты по обеспечению инклюзивного образования.
5. Из книги Инклюзивное образование. /Сост. С.В. Алёхина, И.Я. Семаго, А.К. Федина/ Выписать преимущества и недостатки инклюзивного образования.
6. Разработать индивидуальный план занятий по вашему предмету для ребёнка с ЗПР.
7. Разработать 5 ситуаций общения в разных видах деятельности.
8. Разработать конспект консультации для родителей ребёнка с нарушением зрения.
9. Подобрать и описать по основным качествам коррекционного педагога

7.3.2. Примерные темы для составления презентации

1. Уровни деформации внутрисемейных взаимоотношений.
2. Особенности фрустрирующего воздействия нарушений развития ребенка на психоэмоциональное состояние его родителей
3. Ценностные ориентации и мотивационные установки родителей.
4. Портрет родителя невротичного (тревожно-сензитивного) типа
5. Портрет родителя авторитарного (импульсивно-инертного) типа
6. Портрет родителя психосоматичного типа
7. Психолого-педагогическое наблюдение за родителями детей (лицами их замещающими)
8. Беседа-интервью
9. Экспериментальные методики
10. Изучение эмоционально-личностной сферы ребенка, его отношения к родителям и к социуму

7.3.3. Вопросы к зачету

1. Цели и задачи психолого-педагогической помощи семьям, воспитывающим детей с отклонениями в развитии.
2. Принципы оказания психолого-педагогической помощи семьям, воспитывающим детей с отклонениями в развитии.
3. Современное представление о семье и ее функциях.
4. Причины, вызывающие нарушения взаимоотношений в семьях, воспитывающих детей с отклонениями в развитии.
5. Особенности нарушений внутрисемейных взаимоотношений на психологическом, социальном и соматическом уровнях.
6. Оценка различий в глубине психоэмоциональной травматизации матери и отца ребенка с отклонениями в развитии.
7. Влияние нарушений развития ребенка на психоэмоциональное состояние его родителей.
8. Характеристика детско-родительских отношений.
9. Личностные особенности родителей детей с отклонениями в развитии. Положительные и отрицательные стороны личности.
10. Типология психологических портретов родителей. Типы родителей: невротичный, авторитарный, психосоматичный.
11. Особенности мотивационно-потребностной сферы и ценностных ориентаций родителей. Ценностные ориентации матери и отца к ребенку с отклонениями в развитии.
12. Модели семейного воспитания.
13. Основные направления и методы психодиагностической работы.

7.4. Методические материалы, определяющие процедуры оценивания знаний, умений, навыков и (или) опыта деятельности, характеризующих этапы формирования компетенций.

7.4.1. Оценивание практического задания

Критерий оценивания	Уровни формирования компетенций		
	Базовый	Достаточный	Высокий
Знание теоретического материала по предложенной проблеме	Теоретический материал усвоен	Теоретический материал усвоен и осмыслен	Теоретический материал усвоен и осмыслен, может быть применен в различных ситуациях по необходимости
Овладение приемами работы	Студент может применить имеющиеся знания для решения новой задачи, но необходима помощь преподавателя	Студент может самостоятельно применить имеющиеся знания для решения новой задачи, но возможно не более 2 замечаний	Студент может самостоятельно применить имеющиеся знания для решения новой задачи

Самостоятельность	Задание выполнено самостоятельно, но есть не более 3 замечаний	Задание выполнено самостоятельно, но есть не более 2 замечаний	Задание выполнено полностью самостоятельно
-------------------	--	--	--

7.4.2. Оценка презентации

Критерий оценивания	Уровни формирования компетенций		
	Базовый	Достаточный	Высокий
Раскрытие темы учебной дисциплины	Тема раскрыта частично: не более 3 замечаний	Тема раскрыта частично: не более 2 замечаний	Тема раскрыта
Подача материала (наличие, достаточность и обоснованность графического оформления: схем, рисунков, диаграмм, фотографий)	Подача материала соответствует указанным параметрам частично, не более 3 замечаний	Подача материала соответствует указанным параметрам частично, не более 2 замечаний	Подача материала полностью соответствует указанным параметрам
Оформление презентации (соответствие дизайна всей презентации поставленной цели; единство стиля включаемых в презентацию рисунков; обоснованное использование анимационных эффектов)	Презентация оформлена с замечаниями по параметру или параметрам: не более 3 замечаний	Презентация оформлена с замечаниями по параметру или параметрам: не более 2 замечаний	Презентация оформлена без замечаний

7.4.3. Оценка зачета

Критерий оценивания	Уровни формирования компетенций		
	Базовый	Достаточный	Высокий
Полнота ответа, последовательность и логика изложения	Ответ полный, но есть замечания, не более 3	Ответ полный, последовательный, но есть замечания, не более 2	Ответ полный, последовательный, логичный
Правильность ответа, его соответствие рабочей программе учебной дисциплины	Ответ соответствует рабочей программе учебной дисциплины, но есть замечания, не более 3	Ответ соответствует рабочей программе учебной дисциплины, но есть замечания, не более 2	Ответ соответствует рабочей программе учебной дисциплины

Способность студента аргументировать свой ответ и приводить примеры	Ответ аргументирован, примеры приведены, но есть не более 3 несоответствий	Ответ аргументирован, примеры приведены, но есть не более 2 несоответствий	Ответ аргументирован, примеры приведены
Осознанность излагаемого материала	Материал усвоен и излагается осознанно, но есть не более 3 несоответствий	Материал усвоен и излагается осознанно, но есть не более 2 несоответствий	Материал усвоен и излагается осознанно
Соответствие нормам культуры речи	Речь, в целом, грамотная, соблюдены нормы культуры речи, но есть замечания, не более 4	Речь, в целом, грамотная, соблюдены нормы культуры речи, но есть замечания, не более 2	Речь грамотная, соблюдены нормы культуры речи
Качество ответов на вопросы	Есть замечания к ответам, не более 3	В целом, ответы раскрывают суть вопроса	На все вопросы получены исчерпывающие ответы

7.5. Итоговая рейтинговая оценка текущей и промежуточной аттестации студента по дисциплине

По учебной дисциплине «Психолого-педагогическое сопровождение семьи ребёнка с ограниченными возможностями здоровья» используется 4-балльная система оценивания, итог оценивания уровня знаний обучающихся предусматривает зачёт. Зачет выставляется во время последнего практического занятия при условии выполнения не менее 60% учебных поручений, предусмотренных учебным планом и РПД. Наличие невыполненных учебных поручений может быть основанием для дополнительных вопросов по дисциплине в ходе промежуточной аттестации. Во всех остальных случаях зачет сдается обучающимися в даты, назначенные преподавателем в период соответствующий промежуточной аттестации.

Шкала оценивания текущей и промежуточной аттестации студента

Уровни формирования компетенции	Оценка по четырехбалльной шкале
	для зачёта
Высокий	зачтено
Достаточный	
Базовый	
Компетенция не сформирована	не зачтено

8. Перечень основной и дополнительной учебной литературы, необходимой для освоения дисциплины (модуля)

Основная литература.

№ п/п	Библиографическое описание	Тип (учебник, учебное пособие, учебно-метод пособие, др.)	Кол-во в библи.
1.	Психолого-педагогическое сопровождение семьи ребенка с ограниченными возможностями здоровья: учебник для студ. вузов, обуч. по напр. "Специальное (дефектологическое) образование" / В. В. Ткачева [и др.] ; ред. В. В. Ткачева ; рец.: Т. Г. Богданова, Е. А. Стребелева. - М.: Академия, 2014. - 272 с.	учебник	30
2.	Хаидов, С. К. Психолого-педагогическое сопровождение семьи ребенка с ограниченными возможностями здоровья: организация, содержание, воспитание, технологии : учебник / С. К. Хаидов, Н. А. Степанова, С. Г. Лещенко. - Тула : ТГПУ, 2016. - 417 с.	Учебники	https://e.lanbook.com/book/101515
3.	Орлова, Е. В. Психолого-педагогическое сопровождение семьи, воспитывающей ребенка с проблемами в развитии в системе ранней помощи : учебное пособие / Е. В. Орлова, Е. А. Чернявская, Н. Н. Шерешик. - Омск : ОмГПУ, 2017. - 178 с.	Учебные пособия	https://e.lanbook.com/book/112940

Дополнительная литература.

№ п/п	Библиографическое описание	Тип (учебник, учебное пособие, учебно-метод пособие, др.)	Кол-во в библи.
1.	Якина Ю. И. Социально-педагогическая работа с семьей. Модуль «Подготовка родителей младших школьников к взаимодействию с одаренным ребенком» [Электронный ресурс] : учебно-методическое пособие. Пермь: ПГПУ, 2017. - 250 с.	учебно-методическое пособие	https://e.lanbook.com/book/129500
2.	Крушная Н.А. Отношения в семьях, воспитывающих детей с задержкой психического развития. Южно-Уральский государственный гуманитарно-педагогический университет, 2017 г.	монография	http://www.iprb-bookshop.ru/83864

9. Перечень ресурсов информационно-телекоммуникационной сети «Интернет», необходимых для освоения дисциплины (модуля)

- 1.Поисковые системы: <http://www.rambler.ru>, <http://yandex.ru>,
- 2.Федеральный образовательный портал www.edu.ru.
- 3.Российская государственная библиотека <http://www.rsl.ru/ru>
- 4.Государственная публичная научно-техническая библиотека России URL: <http://gpntb.ru>.
- 5.Государственное бюджетное учреждение культуры Республики Крым «Крымская республиканская универсальная научная библиотека» <http://franco.crimealib.ru/>
- 6.Педагогическая библиотека <http://www.pedlib.ru/>
- 7.Научная электронная библиотека eLIBRARY.RU (РИНЦ) <http://elibrary.ru/defaultx.asp>

10. Методические указания для обучающихся по освоению дисциплины (модуля)

Общие рекомендации по самостоятельной работе бакалавров

Подготовка современного бакалавра предполагает, что в стенах университета он овладеет методологией самообразования, самовоспитания, самосовершенствования. Это определяет важность активизации его самостоятельной работы.

Самостоятельная работа формирует творческую активность бакалавров, представление о своих научных и социальных возможностях, способность вычленять главное, совершенствует приемы обобщенного мышления, предполагает более глубокую проработку ими отдельных тем, определенных программой.

Основными видами и формами самостоятельной работы студентов по данной дисциплине являются: самоподготовка по отдельным вопросам; работа с базовым конспектом; подготовка к практическому занятию; написание конспекта; подготовка презентации; работа с литературой, чтение дополнительной литературы; подготовка к зачету.

Важной частью самостоятельной работы является чтение учебной литературы. Основная функция учебников – ориентировать в системе тех знаний, умений и навыков, которые должны быть усвоены по данной дисциплине будущими специалистами. Учебник также служит путеводителем по многочисленным произведениям, ориентируя в именах авторов, специализирующихся на определённых научных направлениях, в названиях их основных трудов. Вторая функция учебника в том, что он очерчивает некий круг обязательных знаний по предмету, не претендуя на глубокое их раскрытие.

Чтение рекомендованной литературы – это та главная часть системы самостоятельной учебы бакалавра, которая обеспечивает подлинное усвоение науки. Читать эту литературу нужно по принципу: «идея, теория, метод в одной, в другой и т.д. книгах».

Во всех случаях рекомендуется рассмотрение теоретических вопросов не менее чем по трем источникам. Изучение проблемы по разным источникам – залог глубокого усвоения науки. Именно этот блок, наряду с выполнением практических заданий является ведущим в структуре самостоятельной работы студентов.

Вниманию бакалавров предлагаются список литературы, вопросы к самостоятельному изучению и вопросы к зачету.

Для успешного овладения дисциплиной необходимо выполнять следующие требования:

- 1) выполнять все определенные программой виды работ;
- 2) посещать занятия, т.к. весь тематический материал взаимосвязан между собой и, зачастую, самостоятельного теоретического овладения пропущенным материалом недостаточно для качественного его усвоения;
- 3) все рассматриваемые на занятиях вопросы обязательно фиксировать в отдельную тетрадь и сохранять её до окончания обучения в вузе;
- 4) проявлять активность при подготовке и на занятиях, т.к. конечный результат овладения содержанием дисциплины необходим, в первую очередь, самому бакалавру;
- 5) в случаях пропуска занятий по каким-либо причинам обязательно отрабатывать пропущенное преподавателю во время индивидуальных консультаций.

Внеурочная деятельность бакалавра по данной дисциплине предполагает:

- самостоятельный поиск ответов и необходимой информации по предложенным вопросам;
- выполнение практических заданий;
- выработку умений научной организации труда.

Успешная организация времени по усвоению данной дисциплины во многом зависит от наличия у бакалавра умения самоорганизовать себя и своё время для выполнения предложенных домашних заданий. Объём заданий рассчитан максимально на 2-3 часа в неделю. При этом алгоритм подготовки будет следующим:

- 1 этап – поиск в литературе теоретической информации по предложенным преподавателем вопросам;
- 2 этап – осмысление полученной информации, освоение терминов и понятий;
- 3 этап – составление плана ответа на каждый вопрос;
- 4 этап – поиск примеров по данной проблематике.

Работа с базовым конспектом

Программой дисциплины предусмотрено чтение лекций в различных формах их проведения: проблемные лекции с элементами эвристической беседы, информационные лекции, лекции с опорным конспектированием, лекции-визуализации.

На лекциях преподаватель рассматривает вопросы программы курса, составленной в соответствии с государственным образовательным стандартом. Из-за недостаточного количества аудиторных часов некоторые темы не удастся осветить в полном объеме, поэтому преподаватель, по своему усмотрению, некоторые вопросы выносит на самостоятельную работу студентов, рекомендуя ту или иную литературу.

Кроме этого, для лучшего освоения материала и систематизации знаний по дисциплине, необходимо постоянно разбирать материалы лекций по конспектам и учебным пособиям.

Во время самостоятельной проработки лекционного материала особое внимание следует уделять возникшим вопросам, непонятным терминам, спорным точкам зрения. Все такие моменты следует выделить или выписать отдельно для дальнейшего обсуждения на практическом занятии. В случае необходимости обращаться к преподавателю за консультацией. Полный список литературы по дисциплине приведен в рабочей программе дисциплины.

Написание конспекта

Конспект (от лат. *conspectus* — обзор, изложение) — 1) письменный текст, систематически, кратко, логично и связно передающий содержание основного источника информации (статьи, книги, лекции и др.); 2) синтезирующая форма записи, которая может включать в себя план источника информации, выписки из него и его тезисы.

Виды конспектов:

- **плановый конспект (план-конспект)** — конспект на основе сформированного плана, состоящего из определенного количества пунктов (с заголовками) и подпунктов, соответствующих определенным частям источника информации;
- **текстуальный конспект** — подробная форма изложения, основанная на выписках из текста-источника и его цитировании (с логическими связями);
- **произвольный конспект** — конспект, включающий несколько способов работы над материалом (выписки, цитирование, план и др.);
- **схематический конспект (контекст-схема)** — конспект на основе плана, составленного из пунктов в виде вопросов, на которые нужно дать ответ;
- **тематический конспект** — разработка и освещение в конспективной форме определенного вопроса, темы;
- **опорный конспект (введен В. Ф. Шаталовым)** — конспект, в котором содержание источника информации закодировано с помощью графических символов, рисунков, цифр, ключевых слов и др.;
- **сводный конспект** — обработка нескольких текстов с целью их сопоставления, сравнения и сведения к единой конструкции;
- **выборочный конспект** — выбор из текста информации на определенную тему.

Формы конспектирования:

- **план (простой, сложный)** — форма конспектирования, которая включает анализ структуры текста, обобщение, выделение логики развития событий и их сути;
- **выписки** — простейшая форма конспектирования, почти дословно воспроизводящая текст;
- **тезисы** — форма конспектирования, которая представляет собой выводы, сделанные на основе прочитанного. Выделяют простые и осложненные тезисы (кроме основных положений, включают также второстепенные);
- **цитирование** — дословная выписка, которая используется, когда передать мысль автора своими словами невозможно.

Выполнение задания:

- 1) определить цель составления конспекта;
- 2) записать название текста или его части;
- 3) записать выходные данные текста (автор, место и год издания);
- 4) выделить при первичном чтении основные смысловые части текста;
- 5) выделить основные положения текста;
- 6) выделить понятия, термины, которые требуют разъяснений;
- 7) последовательно и кратко изложить своими словами существенные положения изучаемого материала;
- 8) включить в запись выводы по основным положениям, конкретным фактам и примерам (без подробного описания);

- 9) использовать приемы наглядного отражения содержания (абзацы «ступеньками», различные способы подчеркивания, ручки разного цвета);
- 10) соблюдать правила цитирования (цитата должна быть заключена в кавычки, дана ссылка на ее источник, указана страница).

Планируемые результаты самостоятельной работы:

- способность студентов анализировать результаты научных исследований и применять их при решении конкретных образовательных и исследовательских задач;
- способность решать стандартные задачи профессиональной деятельности на основе информационной и библиографической культуры с применением информационно-коммуникационных технологий и с учетом основных требований информационной безопасности.

Подготовка презентации

Требования к оформлению презентации

Презентация должна содержать не более 15 слайдов, раскрывающих тему доклада.

Первый слайд – титульный, на котором должны быть представлены: название темы доклада; фамилия, имя, отчество, учебная группа авторов доклада и год создания.

В оформлении презентаций должны быть соблюдены дизайн-эргономические требования: сочетаемость цветов, ограниченное количество объектов на слайде, читаемость текстов (начертание, цвет, размер шрифтов) и другие требования, приведенные ниже.

Представление информации

Содержание информации: Используйте короткие слова и предложения. Минимизируйте количество предлогов, наречий, прилагательных. Заголовки должны привлекать внимание аудитории

Расположение информации на странице: Предпочтительно горизонтальное расположение информации. Наиболее важная информация должна располагаться в центре экрана. Если на слайде имеется графическое изображение, подпись должна располагаться под ним

Шрифты: Шрифты: Кегль для заголовков – не менее 24, для информации – не менее 22. Шрифты без засечек и строчные буквы читаются с большого расстояния легче, чем шрифты с засечками и прописные буквы.

Не рекомендуется смешивать разные типы шрифтов в одной презентации. Для выделения информации используют различные начертания: жирный, курсив

Способы выделения информации: Способы выделения наиболее важных фактов: рамки; границы, заливка; штриховка, стрелки; рисунки, диаграммы,
Объем информации: При определении объема необходимо учитывать, что человеку трудно одновременно запомнить более трех фактов, выводов, определений.

Наибольшая эффективность презентации достигается, когда ключевые пункты отображаются по одному на каждом отдельном слайде или выводятся на слайд поэтапно

Виды слайдов: Для обеспечения разнообразия следует использовать разные виды слайдов: с текстом; с таблицами; с диаграммами.

Оформление слайдов.

Стиль: Соблюдайте единый стиль оформления, не отвлекающий от самой презентации. Вспомогательная информация (управляющие кнопки) не должны преобладать над основной информацией (текстом, иллюстрациями)

Фон: Для фона предпочтительны холодные тона

Использование цвета: На одном слайде рекомендуется использовать не более трех цветов: один для фона, один для заголовка, один для текста. Для фона и текста используйте контрастные цвета.

Анимационные эффекты: Используйте возможности компьютерной анимации для представления информации на слайде. Не стоит злоупотреблять различными анимационными эффектами, они не должны отвлекать внимание от содержания информации на слайде

Подготовка к практическому занятию

Методические рекомендации по подготовке к практическим занятиям

Подготовка к практическому занятию включает следующие элементы самостоятельной деятельности: четкое представление цели и задач его проведения; выделение навыков умственной, аналитической, научной деятельности, которые станут результатом предстоящей работы.

Выработка навыков осуществляется с помощью получения новой информации об изучаемых процессах и с помощью знания о том, в какой степени в данное время студент владеет методами исследовательской деятельности, которыми он станет пользоваться на практическом занятии.

Следовательно, работа на практическом занятии направлена не только на познание студентом конкретных явлений внешнего мира, но и на изменение самого себя.

Второй результат очень важен, поскольку он обеспечивает формирование таких общекультурных компетенций, как способность к самоорганизации и самообразованию, способность использовать методы сбора, обработки и интерпретации комплексной информации для решения организационно-управленческих задач, в том числе находящихся за пределами непосредственной сферы деятельности студента. Процессы и явления, выделяют основные способы доказательства авторами научных работ ценности того, чем они занимаются.

В ходе самого практического занятия студенты сначала представляют найденные ими варианты формулировки актуальности исследования, обсуждают их и обосновывают свое мнение о наилучшем варианте.

Объём заданий рассчитан максимально на 1-2 часа в неделю.

Подготовка к зачету

Зачет является традиционной формой проверки знаний, умений, компетенций, сформированных у студентов в процессе освоения всего содержания изучаемой дисциплины. Обычный зачет отличается от экзамена только тем, что преподаватель не дифференцирует баллы, которые он выставляет по его итогам.

Самостоятельная подготовка к зачету должна осуществляться в течение всего семестра, а не за несколько дней до его проведения.

Подготовка включает следующие действия. Прежде всего нужно перечитать все лекции, а также материалы, которые готовились к семинарским и практическим занятиям в течение семестра. Затем надо соотнести эту информацию с вопросами, которые даны к зачету. Если информации недостаточно, ответы находят в предложенной преподавателем литературе. Рекомендуется делать краткие записи. Речь идет не о шпаргалке, а о формировании в сознании четкой логической схемы ответа на вопрос. Накануне зачета необходимо повторить ответы, не заглядывая в записи. Время на подготовку к зачету по нормативам университета составляет не менее 4 часов.

11. Перечень информационных технологий, используемых при осуществлении образовательного процесса по дисциплине (модулю) (включая перечень программного обеспечения и информационных справочных систем (при необходимости))

Информационные технологии применяются в следующих направлениях: оформление письменных работ выполняется с использованием текстового редактора;

демонстрация компьютерных материалов с использованием мультимедийных технологий;

использование информационно-справочного обеспечения, такого как: правовые справочные системы (Консультант+ и др.), онлайн словари, справочники (Грамота.ру, Интуит.ру, Википедия и др.), научные публикации.

использование специализированных справочных систем (электронных учебников, справочников, коллекций иллюстраций и фотоизображений, фотобанков, профессиональных социальных сетей и др.).

OpenOffice Ссылка: <http://www.openoffice.org/ru/>

Mozilla Firefox Ссылка: <https://www.mozilla.org/ru/firefox/new/>

Libre Office Ссылка: <https://ru.libreoffice.org/>

Do PDF Ссылка: <http://www.dopdf.com/ru/>

7-zip Ссылка: <https://www.7-zip.org/>

Free Commander Ссылка: <https://freecommander.com/ru>

be Reader Ссылка: <https://acrobat.adobe.com/ru/ru/acrobat/pdf-reader.html>попо

Gimp (графический редактор) Ссылка: <https://www.gimp.org/>

ImageMagick (графический редактор) Ссылка: <https://imagemagick.org/script/index.php>

VirtualBox Ссылка: <https://www.virtualbox.org/>

Adobe Reader Ссылка: <https://acrobat.adobe.com/ru/ru/acrobat/pdf-reader.html>

Операционная система Windows 8.1 Лицензионная версия по договору №471\1 от 11.12.2014 г.

Электронно-библиотечная система Библиокомплектатор

Национальна электронная библиотека - федеральное государственное бюджетное учреждение «Российская государственная библиотека» (ФГБУ «РГБ»)

Редакция Базы данных «ПОЛПРЕД Справочники»

Электронно-библиотечная система «ЛАНЬ»

12. Описание материально-технической базы, необходимой для осуществления образовательного процесса по дисциплине (модулю)

-компьютерный класс и доступ к сети Интернет (во время самостоятельной подготовки) (должен быть приложен график занятости компьютерного класса);

-проектор, совмещенный с ноутбуком для проведения лекционных занятий преподавателем и презентации студентами результатов работы

-раздаточный материал для проведения групповой работы;

-методические материалы к практическим занятиям, лекции (рукопись, электронная версия), дидактический материал для студентов (тестовые задания, мультимедийные презентации);